




# İETT

İŞLETMELERİ GENEL MÜDÜRLÜĞÜ

## 2025

# BÜTÇE KESİN HESABI VE BİLANÇOSU MURAKIP RAPORU





*Çalışmadan, yorulmadan ve üretmeden, rahat yaşamak isteyen toplumlar; evvela haysiyetlerini, sonra hürriyetlerini daha sonra da istiklal ve istikballerini kaybetmeye mahkumdurlar.*

*K. Atatürk*





# 01

## GİRİŞ

TABLO DİZİNİ

ÖZET

GÖREV YAPAN MUHASEBE  
YETKİLİLERİNE AİT LİSTE

## GİRİŞ

Tablo Dizini

Özet

Görev Yapan Muhasebe Yetkililerine Ait Liste

## KESİN HESAP CETVELLERİ

Bütçe Giderleri Kesin Hesap Cetveli

Bütçe Gelirleri Kesin Hesap Cetveli

Finansmanın Ekonomik Sınıflandırması Kesin Hesap Cetveli

## TEMEL MALİ TABLOLAR

Genel Mizan

Yıl Sonu Bilançosu

## MALİ YIL UYGULAMA SONUÇ TABLOLARI

Bütçe Giderleri ve Ödenekler Tablosu

Bütçe Giderleri Ekonomik Sınıflandırma Tablosu

Bütçe Giderleri Kurumsal Sınıflandırma Tablosu

Bütçe Uygulama Sonuçları Tablosu

Faaliyet Sonuçları Tablosu

## MURAKIP RAPORU

Murakıp Raporu

## 2025 MALİ YILI BÜTÇE KESİN HESABI

### MADDE 1 GİDER BÜTÇESİ

2025 Yılı Giderleri; Kesin Hesap Gider Cetvelinde gösterildiği üzere 40.291.271.338,48 TL olarak gerçekleşmiştir.

### MADDE 2 GELİR BÜTÇESİ

2025 Yılı Gelirleri; Kesin Hesap Gelir Cetvelinde gösterildiği üzere 31.308.353.670,62 TL olarak gerçekleşmiştir.

### MADDE 3 DENGE

Gelir ve Gider arasında 8.982.917.667,86 TL Gider fazlası meydana gelmiştir.

### MADDE 4 DEVREDİLEN ÖDENEK

2025 yılında ödenek devredilmemiştir.

### MADDE 5 İPTAL EDİLEN ÖDENEK

Kesin Hesap Gider Cetvelinde ilgili sütunda kayıtlı bulunan ve yılı içerisinde kullanılanlar ve devredilenler dışında kalan 20.508.728.661,52 TL ödenek iptal edilmiştir.

### MADDE 6 BÜTÇE EMANETİ

2025 yılında tahakkuk eden 40.291.271.338,48TL Bütçe Giderlerinin 12.677.541.151,91TL' si ödenmeyerek Bütçe Emanetleri Hesabına alınmıştır.

### MADDE 7 TAHAKKUK ARTIĞI

2025 yılında 1.232.963.481,90TL Gelir Tahakkuk artığı 2026 yılına devredilmiştir.

### EKLER

1. Görev Yapan Muhasebe Yetkililerine Ait Liste
2. Bütçe Giderleri Kesin Hesap Cetveli
3. Bütçe Gelirleri Kesin Hesap Cetveli
4. Finansmanın Ekonomik Sınıflandırma Kesin Hesap Cetveli
5. Genel Mizan
6. Yıl Sonu Bilançosu
7. Bütçe Giderleri ve Ödenekler Tablosu
8. Bütçe Giderleri Ekonomik Sınıflandırma Kesin Hesap Cetveli
9. Bütçe Giderleri Kurumsal Sınıflandırma Kesin Hesap Cetveli
10. Bütçe Uygulama Sonuçları Tablosu
11. Faaliyet Sonuçları Tablosu
12. Murakıp Raporu

## Yönetim Döneminde Görev Yapan Muhasebe Yetkililerine Ait Liste

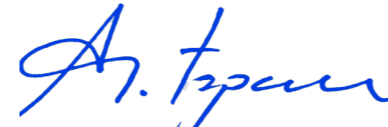
Muhasebe Biriminin Kodu : 46.34.04.23


Muhasebe Biriminin Adı : Mali Hizmetler Daire Başkanlığı

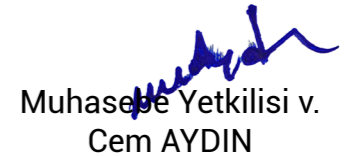
## 2025 Yönetim Döneminde Görev Yapan Muhasebe Yetkililerine Ait Liste

Adı Soyadı	Asil/Vekil	Bugünkü Adresleri	Göreve Başlama Ve Görevden Ayrılma Tarihleri	
			Başlama Tarihi	Ayrılma Tarihi
Ali Haydar TOPÇU	Asil	İETT Genel Müdürlüğü Beyoğlu/İstanbul	1.01.2025	16.04.2025
Burcu METE	Vekaleten	İETT Genel Müdürlüğü Beyoğlu/İstanbul	17.04.2025	18.04.2025
Ali Haydar TOPÇU	Asil	İETT Genel Müdürlüğü Beyoğlu/İstanbul	19.04.2025	27.07.2025
Burcu METE	Vekaleten	İETT Genel Müdürlüğü Beyoğlu/İstanbul	28.07.2025	3.08.2025
Ali Haydar TOPÇU	Asil	İETT Genel Müdürlüğü Beyoğlu/İstanbul	4.08.2025	17.08.2025
Burcu METE	Vekaleten	İETT Genel Müdürlüğü Beyoğlu/İstanbul	18.08.2025	22.08.2025
Ali Haydar TOPÇU	Asil	İETT Genel Müdürlüğü Beyoğlu/İstanbul	23.08.2025	13.11.2025
Cem AYDIN	Vekaleten	İETT Genel Müdürlüğü Beyoğlu/İstanbul	14.11.2025	14.11.2025
Ali Haydar TOPÇU	Asil	İETT Genel Müdürlüğü Beyoğlu/İstanbul	15.11.2025	30.11.2025
Burcu METE	Vekaleten	İETT Genel Müdürlüğü Beyoğlu/İstanbul	1.12.2025	5.12.2025
Ali Haydar TOPÇU	Asil	İETT Genel Müdürlüğü Beyoğlu/İstanbul	6.12.2025	31.12.2025

Kayıtlara Uygundur.

  
Muhasebe Yetkilisi  
Ali Haydar TOPÇU

  
Muhasebe Yetkilisi v.  
Burcu METE

  
Muhasebe Yetkilisi v.  
Cem AYDIN



# 02

## KESİN HESAP CETVELLERİ

BÜTÇE GİDERLERİ KESİN HESAP CETVELİ

BÜTÇE GELİRLERİ KESİN HESAP CETVELİ

FİNANSMANIN EKONOMİK SINIFLANDIRMASI KESİN HESAP CETVELİ

KUR.SNF.	FONKS. SIN.				EKO. SIN.	AÇIKLAMA	BÜTÇE İLE VERİLEN ÖDENEK	EK ÖDENEK	AKTARMAYLA		NET BÜTÇE ÖDENEĞİ	BÜTÇE GİDER TOPLAMI	İPTAL EDİLEN ÖDENEK	DEVREDEN ÖDENEK
	I	II	III	IV					EKLENEN	DÜŞÜLEN				
46						BELEDİYELER VE BAĞLI İDARELER	60.800.000.000,00	0,00	2.313.490.731,00	2.313.490.731,00	60.800.000.000,00	40.291.271.338,48	20.508.728.661,52	0,00
	34					İSTANBUL	60.800.000.000,00	0,00	2.313.490.731,00	2.313.490.731,00	60.800.000.000,00	40.291.271.338,48	20.508.728.661,52	0,00
		04				İETT GENEL MÜDÜRLÜĞÜ	60.800.000.000,00	0,00	2.313.490.731,00	2.313.490.731,00	60.800.000.000,00	40.291.271.338,48	20.508.728.661,52	0,00
			02			ÖZEL KALEM MÜDÜRLÜĞÜ	16.023.000,00	0,00	950.000,00	0,00	16.973.000,00	15.649.535,59	1.323.464,41	0,00
						EKONOMİK İŞLER VE HİZMETLER	16.023.000,00	0,00	950.000,00	0,00	16.973.000,00	15.649.535,59	1.323.464,41	0,00
				5		ULAŞTIRMA HİZMETLERİ	16.023.000,00	0,00	950.000,00	0,00	16.973.000,00	15.649.535,59	1.323.464,41	0,00
			2			KARAYOLU SİSTEMİ İŞLETME İŞLERİ VE HİZMETLERİ	16.023.000,00	0,00	950.000,00	0,00	16.973.000,00	15.649.535,59	1.323.464,41	0,00
				00		KARAYOLU SİSTEMİ İŞLETME İŞLERİ VE HİZMETLERİ	16.023.000,00	0,00	950.000,00	0,00	16.973.000,00	15.649.535,59	1.323.464,41	0,00
				5		MAHALLI İDARELER	16.023.000,00	0,00	950.000,00	0,00	16.973.000,00	15.649.535,59	1.323.464,41	0,00
				01		PERSONEL GİDERLERİ	12.302.000,00	0,00	0,00	0,00	12.302.000,00	11.824.090,36	477.909,64	0,00
				01	01	MEMURLAR	12.302.000,00	0,00	0,00	0,00	12.302.000,00	11.824.090,36	477.909,64	0,00
				02		SOSYAL GÜVENLİK KURUMLARINA DEVLET PRİMİ GİD.	1.221.000,00	0,00	40.000,00	0,00	1.261.000,00	1.216.235,68	44.764,32	0,00
				02	01	MEMURLAR	1.221.000,00	0,00	40.000,00	0,00	1.261.000,00	1.216.235,68	44.764,32	0,00
				03		MAL VE HİZMET ALIM GİDERLERİ	2.500.000,00	0,00	910.000,00	0,00	3.410.000,00	2.609.209,55	800.790,45	0,00
				03	03	YOLLUKLAR	750.000,00	0,00	0,00	0,00	750.000,00	2.860,92	747.139,08	0,00
				03	06	TEMSİL VE TANITMA GİDERLERİ	1.750.000,00	0,00	910.000,00	0,00	2.660.000,00	2.606.348,63	53.651,37	0,00
						İNSAN KAYNAKLARI VE EĞİTİM DAİRESİ BAŞKANLIĞI	302.343.000,00	0,00	9.508.731,00	0,00	311.851.731,00	257.194.800,61	54.656.930,39	0,00
				1		GENEL KAMU HİZMETLERİ	302.343.000,00	0,00	9.508.731,00	0,00	311.851.731,00	257.194.800,61	54.656.930,39	0,00
				3		GENEL HİZMETLER	302.343.000,00	0,00	9.508.731,00	0,00	311.851.731,00	257.194.800,61	54.656.930,39	0,00
				1		GENEL PERSONEL HİZMETLERİ	302.343.000,00	0,00	9.508.731,00	0,00	311.851.731,00	257.194.800,61	54.656.930,39	0,00
				5		MAHALLI İDARELER	302.343.000,00	0,00	9.508.731,00	0,00	311.851.731,00	257.194.800,61	54.656.930,39	0,00
				01		PERSONEL GİDERLERİ	156.801.000,00	0,00	175.000,00	0,00	156.976.000,00	137.363.542,69	19.612.457,31	0,00
				01	01	MEMURLAR	103.257.000,00	0,00	0,00	0,00	103.257.000,00	91.149.860,74	12.107.139,26	0,00
				01	03	İŞÇİLER	52.594.000,00	0,00	0,00	0,00	52.594.000,00	45.223.310,60	7.370.689,40	0,00

KUR.SNF.	FONKS. SIN.				EKO. SIN.	AÇIKLAMA	BÜTÇE İLE VERİLEN ÖDENEK	EK ÖDENEK	AKTARMAYLA		NET BÜTÇE ÖDENEĞİ	BÜTÇE GİDER TOPLAMI	İPTAL EDİLEN ÖDENEK	DEVREDEN ÖDENEK
	I	II	III	IV					EKLENEN	DÜŞÜLEN				
					01	GEÇİCİ PERSONEL	375.000,00	0,00	175.000,00	0,00	550.000,00	472.482,31	77.517,69	0,00
					01	DiĞER PERSONEL	575.000,00	0,00	0,00	0,00	575.000,00	517.889,04	57.110,96	0,00
					02	SOSYAL GÜVENLİK KURUMLARINA DEVLET PRİMİ GİD.	18.962.000,00	0,00	0,00	0,00	18.962.000,00	17.037.171,33	1.924.828,67	0,00
					02	MEMURLAR	10.812.000,00	0,00	0,00	0,00	10.812.000,00	9.802.370,02	1.009.629,98	0,00
					02	İŞÇİLER	8.150.000,00	0,00	0,00	0,00	8.150.000,00	7.234.801,31	915.198,69	0,00
					03	MAL VE HİZMET ALIM GİDERLERİ	103.056.000,00	0,00	3.050.000,00	0,00	106.106.000,00	73.601.756,82	32.504.243,18	0,00
					03	TÜKETİME YÖNELİK MAL VE MALZEME ALIMLARI	894.000,00	0,00	0,00	0,00	894.000,00	292.647,86	601.352,14	0,00
					03	YOLLUKLAR	249.000,00	0,00	0,00	0,00	249.000,00	187.504,02	61.495,98	0,00
					03	GÖREY GİDERLERİ	0,00	0,00	1.050.000,00	0,00	1.050.000,00	997.526,75	52.473,25	0,00
					03	HİZMET ALIMLARI	101.565.000,00	0,00	0,00	0,00	101.565.000,00	71.236.513,55	30.328.486,45	0,00
					03	MENKUL MAL, GAYRIMADDİ HAK ALIM, BAKIM VE ONARIM GİD.	50.000,00	0,00	2.000.000,00	0,00	2.050.000,00	880.000,01	1.169.999,99	0,00
					03	TEDAVİ VE CENAZE GİDERLERİ	300.000,00	0,00	0,00	0,00	300.000,00	7.564,63	292.435,37	0,00
					05	CARİ TRANSFERLER	23.524.000,00	0,00	6.283.731,00	0,00	29.807.731,00	29.192.329,77	615.401,23	0,00
					05	GÖREY ZARARLARI	23.500.000,00	0,00	5.689.000,00	0,00	29.189.000,00	28.599.725,33	589.274,67	0,00
					05	KAR AMACI GÜTMİYEN KURULUŞLARA YAPILAN TRANSFERLER	0,00	0,00	594.731,00	0,00	594.731,00	592.604,44	2.126,56	0,00
					05	YURTDIŞINA YAPILAN TRANSFERLER	24.000,00	0,00	0,00	0,00	24.000,00	0,00	24.000,00	0,00
						MEDYA İLİŞKİLERİ MÜDÜRLÜĞÜ	12.638.000,00	0,00	50.000,00	0,00	12.688.000,00	5.805.514,15	6.882.485,85	0,00
						GENEL KAMU HİZMETLERİ	12.638.000,00	0,00	50.000,00	0,00	12.688.000,00	5.805.514,15	6.882.485,85	0,00
						YASAMA VE YÜRÜTME ORGANLARI, FİNANSAL VE MALİ İŞLER, DIŞ İŞLERİ HİZM.	12.638.000,00	0,00	50.000,00	0,00	12.688.000,00	5.805.514,15	6.882.485,85	0,00
						YASAMA VE YÜRÜTME ORGANLARI HİZMETLERİ	12.638.000,00	0,00	50.000,00	0,00	12.688.000,00	5.805.514,15	6.882.485,85	0,00
						MAHALLI İDARELER	12.638.000,00	0,00	50.000,00	0,00	12.688.000,00	5.805.514,15	6.882.485,85	0,00
					01	PERSONEL GİDERLERİ	5.967.000,00	0,00	0,00	0,00	5.967.000,00	4.831.826,91	1.135.173,09	0,00
					01	MEMURLAR	5.967.000,00	0,00	0,00	0,00	5.967.000,00	4.831.826,91	1.135.173,09	0,00
					02	SOSYAL GÜVENLİK KURUMLARINA DEVLET PRİMİ GİD.	681.000,00	0,00	0,00	0,00	681.000,00	565.087,24	115.912,76	0,00

KUR.SNF.	FONKS. SIN.				EKO. SIN.	AÇIKLAMA	BÜTÇE İLE VERİLEN ÖDENEK	EK ÖDENEK	AKTARMAYLA		NET BÜTÇE ÖDENEĞİ	BÜTÇE GİDER TOPLAMI	İPTAL EDİLEN ÖDENEK	DEVREDEN ÖDENEK
	I	II	III	IV					EKLENEN	DÜŞÜLEN				
					02	01	MEMURLAR	681.000,00	0,00	0,00	681.000,00	565.087,24	115.912,76	0,00
					03		MAL VE HİZMET ALIM GİDERLERİ	5.990.000,00	0,00	50.000,00	6.040.000,00	408.600,00	5.631.400,00	0,00
					03	02	TÜKETİME YÖNELİK MAL VE MALZEME ALIMLARI	10.000,00	0,00	0,00	10.000,00	0,00	10.000,00	0,00
					03	03	YOLLUKLAR	500.000,00	0,00	0,00	500.000,00	0,00	500.000,00	0,00
					03	05	HİZMET ALIMLARI	5.480.000,00	0,00	0,00	5.480.000,00	389.400,00	5.090.600,00	0,00
					03	07	MENKUL MAL,GAYRIMADDİ HAK ALIM, BAKIM VE ONARIM GİD.	0,00	0,00	50.000,00	50.000,00	19.200,00	30.800,00	0,00
	10						BİLGİ İŞLEM DAİRESİ BAŞKANLIĞI	3.217.679.000,00	0,00	41.200.000,00	3.258.879.000,00	1.424.926.398,06	1.833.952.601,94	0,00
		1					GENEL KAMU HİZMETLERİ	3.217.679.000,00	0,00	41.200.000,00	3.258.879.000,00	1.424.926.398,06	1.833.952.601,94	0,00
			3				GENEL HİZMETLER	3.217.679.000,00	0,00	41.200.000,00	3.258.879.000,00	1.424.926.398,06	1.833.952.601,94	0,00
				9			DiĞER GENEL HİZMETLER	3.217.679.000,00	0,00	41.200.000,00	3.258.879.000,00	1.424.926.398,06	1.833.952.601,94	0,00
							MAHALLİ İDARELER	3.217.679.000,00	0,00	41.200.000,00	3.258.879.000,00	1.424.926.398,06	1.833.952.601,94	0,00
					01		PERSONEL GİDERLERİ	43.075.000,00	0,00	1.200.000,00	44.275.000,00	38.494.501,80	5.780.498,20	0,00
					01	01	MEMURLAR	37.053.000,00	0,00	1.200.000,00	38.253.000,00	36.072.271,17	2.180.728,83	0,00
					01	03	İŞÇİLER	5.647.000,00	0,00	0,00	5.647.000,00	2.109.854,08	3.537.145,92	0,00
					01	04	GEÇİCİ PERSONEL	375.000,00	0,00	0,00	375.000,00	312.376,55	62.623,45	0,00
					02		SOSYAL GÜVENLİK KURUMLARINA DEVLET PRİMİ GİD.	4.454.000,00	0,00	0,00	4.454.000,00	3.288.093,74	1.165.906,26	0,00
					02	01	MEMURLAR	3.252.000,00	0,00	0,00	3.252.000,00	3.249.184,55	2.815,45	0,00
					02	03	İŞÇİLER	1.202.000,00	0,00	0,00	1.202.000,00	38.909,19	1.163.090,81	0,00
					03		MAL VE HİZMET ALIM GİDERLERİ	1.495.650.000,00	0,00	40.000.000,00	1.535.650.000,00	977.999.989,12	557.650.010,88	0,00
					03	03	YOLLUKLAR	650.000,00	0,00	0,00	650.000,00	39.146,99	610.853,01	0,00
					03	04	GÖREY GİDERLERİ	500.000,00	0,00	0,00	500.000,00	7.689,29	492.310,71	0,00
					03	05	HİZMET ALIMLARI	179.500.000,00	0,00	40.000.000,00	219.500.000,00	165.560.789,01	53.939.210,99	0,00
					03	07	MENKUL MAL,GAYRIMADDİ HAK ALIM, BAKIM VE ONARIM GİD.	1.315.000.000,00	0,00	0,00	1.315.000.000,00	812.392.363,83	502.607.636,17	0,00
					06		SERMAYE GİDERLERİ	1.674.500.000,00	0,00	0,00	1.674.500.000,00	405.143.813,40	1.269.356.186,60	0,00

KUR.SNF.	FONKS. SIN.				EKO. SIN.	AÇIKLAMA	BÜTÇE İLE VERİLEN ÖDENEK	EK ÖDENEK	AKTARMAYLA		NET BÜTÇE ÖDENEĞİ	BÜTÇE GİDER TOPLAMI	İPTAL EDİLEN ÖDENEK	DEVREDEN ÖDENEK
	I	II	III	IV					EKLENEN	DÜŞÜLEN				
					06	01	MAMUL MAL ALIMLARI	1.402.000.000,00	0,00	0,00	1.402.000.000,00	267.961.865,40	1.134.038.134,60	0,00
					06	03	GAYRİ MADDİ HAK ALIMLARI	272.500.000,00	0,00	0,00	272.500.000,00	137.181.948,00	135.318.052,00	0,00
	20						TEFTİŞ KURULU BAŞKANLIĞI	24.245.000,00	0,00	280.000,00	24.525.000,00	19.374.705,23	5.150.294,77	0,00
							EKONOMİK İŞLER VE HİZMETLER	24.245.000,00	0,00	280.000,00	24.525.000,00	19.374.705,23	5.150.294,77	0,00
							ULAŞTIRMA HİZMETLERİ	24.245.000,00	0,00	280.000,00	24.525.000,00	19.374.705,23	5.150.294,77	0,00
							KARAYOLU SİSTEMİ İŞLETME İŞLERİ VE HİZMETLERİ	24.245.000,00	0,00	280.000,00	24.525.000,00	19.374.705,23	5.150.294,77	0,00
						5	MAHALLİ İDARELER	24.245.000,00	0,00	280.000,00	24.525.000,00	19.374.705,23	5.150.294,77	0,00
					01		PERSONEL GİDERLERİ	20.520.000,00	0,00	140.000,00	20.660.000,00	17.680.108,51	2.979.891,49	0,00
					01	01	MEMURLAR	20.520.000,00	0,00	140.000,00	20.660.000,00	17.680.108,51	2.979.891,49	0,00
					02		SOSYAL GÜVENLİK KURUMLARINA DEVLET PRİMİ GİD.	1.980.000,00	0,00	90.000,00	2.070.000,00	1.690.350,43	379.649,57	0,00
					02	01	MEMURLAR	1.980.000,00	0,00	90.000,00	2.070.000,00	1.690.350,43	379.649,57	0,00
					03		MAL VE HİZMET ALIM GİDERLERİ	1.745.000,00	0,00	50.000,00	1.795.000,00	4.246,29	1.790.753,71	0,00
					03	02	TÜKETİME YÖNELİK MAL VE MALZEME ALIMLARI	45.000,00	0,00	0,00	45.000,00	0,00	45.000,00	0,00
					03	03	YOLLUKLAR	1.200.000,00	0,00	0,00	1.200.000,00	0,00	1.200.000,00	0,00
					03	04	GÖREY GİDERLERİ	0,00	0,00	50.000,00	50.000,00	4.246,29	45.753,71	0,00
					03	05	HİZMET ALIMLARI	500.000,00	0,00	0,00	500.000,00	0,00	500.000,00	0,00
	21						İÇ DENETİM DAİRE BAŞKANLIĞI	8.157.000,00	0,00	0,00	8.157.000,00	6.655.585,13	1.501.414,87	0,00
							EKONOMİK İŞLER VE HİZMETLER	8.157.000,00	0,00	0,00	8.157.000,00	6.655.585,13	1.501.414,87	0,00
						5	ULAŞTIRMA HİZMETLERİ	8.157.000,00	0,00	0,00	8.157.000,00	6.655.585,13	1.501.414,87	0,00
						2	KARAYOLU SİSTEMİ İŞLETME İŞLERİ VE HİZMETLERİ	8.157.000,00	0,00	0,00	8.157.000,00	6.655.585,13	1.501.414,87	0,00
						5	MAHALLİ İDARELER	8.157.000,00	0,00	0,00	8.157.000,00	6.655.585,13	1.501.414,87	0,00
					01		PERSONEL GİDERLERİ	7.305.000,00	0,00	0,00	7.305.000,00	5.997.042,92	1.307.957,08	0,00
					01	01	MEMURLAR	7.305.000,00	0,00	0,00	7.305.000,00	5.997.042,92	1.307.957,08	0,00
					02		SOSYAL GÜVENLİK KURUMLARINA DEVLET PRİMİ GİD.	762.000,00	0,00	0,00	762.000,00	658.542,21	103.457,79	0,00

KUR.SNF.	FONKS. SIN.				EKO. SIN.	AÇIKLAMA	BÜTÇE İLE VERİLEN ÖDENEK	EK ÖDENEK	AKTARMAYLA		NET BÜTÇE ÖDENEĞİ	BÜTÇE GİDER TOPLAMI	İPTAL EDİLEN ÖDENEK	DEVREDEN ÖDENEK
	I	II	III	IV					I	II				
					02	MEMURLAR	762.000,00	0,00	0,00	0,00	762.000,00	103.457,79	0,00	
					03	MAL VE HİZMET ALIM GİDERLERİ	90.000,00	0,00	0,00	0,00	90.000,00	0,00	0,00	
					03	TÜKETİME YÖNELİK MAL VE MALZEME ALIMLARI	10.000,00	0,00	0,00	0,00	10.000,00	0,00	0,00	
					03	YOLLUKLAR	20.000,00	0,00	0,00	0,00	20.000,00	0,00	0,00	
					03	HİZMET ALIMLARI	60.000,00	0,00	0,00	0,00	60.000,00	0,00	0,00	
23						MALİ HİZMETLER DAİRESİ BAŞKANLIĞI	5.067.236.000,00	0,00	0,00	0,00	5.067.236.000,00	1.081.482.914,94	2.257.372.354,06	
	1					GENEL KAMU HİZMETLERİ	5.067.236.000,00	0,00	0,00	0,00	5.067.236.000,00	1.081.482.914,94	2.257.372.354,06	
		1				YASAMA VE YÜRÜTME ORGANLARI, FİNANSAL VE MALİ İŞLER, DIŞİŞLERİ HİZMETLERİ	5.067.236.000,00	0,00	0,00	0,00	5.067.236.000,00	1.081.482.914,94	2.257.372.354,06	
			2			FİNANSAL VE MALİ İŞLER VE HİZMETLER	5.067.236.000,00	0,00	0,00	0,00	5.067.236.000,00	1.081.482.914,94	2.257.372.354,06	
				5		MAHALLİ İDARELER	5.067.236.000,00	0,00	0,00	0,00	5.067.236.000,00	1.081.482.914,94	2.257.372.354,06	
					01	PERSONEL GİDERLERİ	43.658.000,00	0,00	0,00	0,00	43.658.000,00	35.338.585,32	8.319.414,68	
					01	MEMURLAR	43.208.000,00	0,00	0,00	0,00	43.208.000,00	35.201.722,47	8.006.277,53	
					01	GEÇİCİ PERSONEL	450.000,00	0,00	0,00	0,00	450.000,00	136.862,85	313.137,15	
					02	SOSYAL GÜVENLİK KURUMLARINA DEVLET PRİMİ GİD.	4.548.000,00	0,00	0,00	0,00	4.548.000,00	3.906.435,01	641.564,99	
					02	MEMURLAR	4.548.000,00	0,00	0,00	0,00	4.548.000,00	3.906.435,01	641.564,99	
					03	MAL VE HİZMET ALIM GİDERLERİ	570.270.000,00	0,00	0,00	0,00	570.270.000,00	632.124.668,24	8.255.331,76	
					03	TÜKETİME YÖNELİK MAL VE MALZEME ALIMLARI	120.000,00	0,00	110.000,00	0,00	230.000,00	136.759,02	93.240,98	
					03	YOLLUKLAR	150.000,00	0,00	0,00	0,00	150.000,00	50.047,18	99.952,82	
					03	GÖREY GİDERLERİ	70.000.000,00	0,00	20.000.000,00	0,00	90.000.000,00	83.629.246,87	6.370.753,13	
					03	HİZMET ALIMLARI	500.000.000,00	0,00	50.000.000,00	0,00	550.000.000,00	548.308.615,17	1.691.384,83	
					04	FAİZ GİDERLERİ	436.760.000,00	0,00	0,00	0,00	436.760.000,00	399.863.211,77	36.896.788,23	
					04	DIĞER İÇ BORÇ FAİZ GİDERLERİ	436.760.000,00	0,00	0,00	0,00	436.760.000,00	399.863.211,77	36.896.788,23	
					05	CARİ TRANSFERLER	12.000.000,00	0,00	0,00	0,00	12.000.000,00	10.250.014,60	1.749.985,40	
					05	GÖREY ZARARLARI	12.000.000,00	0,00	0,00	0,00	12.000.000,00	10.250.014,60	1.749.985,40	

KUR.SNF.	FONKS. SIN.				EKO. SIN.	AÇIKLAMA	BÜTÇE İLE VERİLEN ÖDENEK	EK ÖDENEK	AKTARMAYLA		NET BÜTÇE ÖDENEĞİ	BÜTÇE GİDER TOPLAMI	İPTAL EDİLEN ÖDENEK	DEVREDEN ÖDENEK
	I	II	III	IV					I	II				
					08	BORÇ VERME	0,00	0,00	0,00	0,00	0,00	0,00	0,00	
					08	YURTIÇİ BORÇ VERME	0,00	0,00	0,00	0,00	0,00	0,00	0,00	
					09	YEDEK ÖDENEKLER	4.000.000.000,00	0,00	0,00	1.798.490.731,00	2.201.509.269,00	0,00	2.201.509.269,00	
					09	YEDEK ÖDENEK	4.000.000.000,00	0,00	0,00	1.798.490.731,00	2.201.509.269,00	0,00	2.201.509.269,00	
24						HUKUK MÜŞAVİRLİĞİ	29.388.000,00	0,00	9.000.000,00	0,00	38.388.000,00	32.898.488,77	5.489.511,23	
	1					GENEL KAMU HİZMETLERİ	29.388.000,00	0,00	9.000.000,00	0,00	38.388.000,00	32.898.488,77	5.489.511,23	
		3				GENEL HİZMETLER	29.388.000,00	0,00	9.000.000,00	0,00	38.388.000,00	32.898.488,77	5.489.511,23	
			9			DIĞER GENEL HİZMETLER	29.388.000,00	0,00	9.000.000,00	0,00	38.388.000,00	32.898.488,77	5.489.511,23	
				5		MAHALLİ İDARELER	29.388.000,00	0,00	9.000.000,00	0,00	38.388.000,00	32.898.488,77	5.489.511,23	
					01	PERSONEL GİDERLERİ	17.955.000,00	0,00	0,00	0,00	17.955.000,00	14.520.804,05	3.434.195,95	
					01	MEMURLAR	17.955.000,00	0,00	0,00	0,00	17.955.000,00	14.520.804,05	3.434.195,95	
					01	GEÇİCİ PERSONEL	0,00	0,00	0,00	0,00	0,00	0,00	0,00	
					02	SOSYAL GÜVENLİK KURUMLARINA DEVLET PRİMİ GİD.	1.737.000,00	0,00	0,00	0,00	1.737.000,00	1.433.671,28	303.328,72	
					02	MEMURLAR	1.737.000,00	0,00	0,00	0,00	1.737.000,00	1.433.671,28	303.328,72	
					03	MAL VE HİZMET ALIM GİDERLERİ	9.696.000,00	0,00	9.000.000,00	0,00	18.696.000,00	16.944.013,44	1.751.986,56	
					03	YOLLUKLAR	84.000,00	0,00	0,00	0,00	84.000,00	0,00	84.000,00	
					03	GÖREY GİDERLERİ	9.000.000,00	0,00	9.000.000,00	0,00	18.000.000,00	16.944.013,44	1.055.986,56	
					03	HİZMET ALIMLARI	612.000,00	0,00	0,00	0,00	612.000,00	0,00	612.000,00	
25						STRATEJİ GELİŞTİRME DAİRESİ BAŞKANLIĞI	29.637.000,00	0,00	6.000,00	0,00	29.643.000,00	20.601.307,48	9.041.692,52	
	1					GENEL KAMU HİZMETLERİ	29.637.000,00	0,00	6.000,00	0,00	29.643.000,00	20.601.307,48	9.041.692,52	
						GENEL HİZMETLER	29.637.000,00	0,00	6.000,00	0,00	29.643.000,00	20.601.307,48	9.041.692,52	
			2			GENEL PLANLAMA VE İSTATİSTİK HİZMETLERİ	29.637.000,00	0,00	6.000,00	0,00	29.643.000,00	20.601.307,48	9.041.692,52	
				5		MAHALLİ İDARELER	29.637.000,00	0,00	6.000,00	0,00	29.643.000,00	20.601.307,48	9.041.692,52	
					01	PERSONEL GİDERLERİ	17.271.000,00	0,00	0,00	0,00	17.271.000,00	14.674.966,81	2.596.033,19	

KUR.SNF.	FONKS. SIN.				EKO. SIN.	AÇIKLAMA	BÜTÇE İLE VERİLEN ÖDENEK	EK ÖDENEK	AKTARMAYLA		NET BÜTÇE ÖDENEĞİ	BÜTÇE GİDER TOPLAMI	İPTAL EDİLEN ÖDENEK	DEVREDEN ÖDENEK
	I	II	III	IV					EKLENEN	DÜŞÜLEN				
					01	MEMURLAR	17.046.000,00	0,00	0,00	0,00	17.046.000,00	2.398.222,34	0,00	
				01	04	GEÇİCİ PERSONEL	225.000,00	0,00	0,00	0,00	225.000,00	27.189,15	197.810,85	0,00
				02		SOSYAL GÜVENLİK KURUMLARINA DEVLET PRİMİ GİD.	1.629.000,00	0,00	0,00	0,00	1.629.000,00	1.435.175,60	193.824,40	0,00
				02	01	MEMURLAR	1.629.000,00	0,00	0,00	0,00	1.629.000,00	1.435.175,60	193.824,40	0,00
				03		MAL VE HİZMET ALIM GİDERLERİ	7.601.000,00	0,00	0,00	0,00	7.601.000,00	1.790.173,03	5.810.826,97	0,00
				03	02	TÜKETİME YÖNELİK MAL VE MALZEME ALIMLARI	16.000,00	0,00	0,00	0,00	16.000,00	2.587,20	13.412,80	0,00
				03	03	YOLLUKLAR	625.000,00	0,00	0,00	0,00	625.000,00	1.270,00	623.730,00	0,00
				03	05	HİZMET ALIMLARI	6.960.000,00	0,00	0,00	0,00	6.960.000,00	1.786.315,83	5.173.684,17	0,00
				05		CARI TRANSFERLER	3.136.000,00	0,00	6.000,00	0,00	3.142.000,00	2.700.992,04	441.007,96	0,00
				05	03	KAR AMACI GÜTMEYEN KURULUŞLARA YAPILAN TRANSFERLER	36.000,00	0,00	6.000,00	0,00	42.000,00	40.000,00	2.000,00	0,00
				05	06	YURT DIŞINA YAPILAN TRANSFERLER	3.100.000,00	0,00	0,00	0,00	3.100.000,00	2.660.992,04	439.007,96	0,00
						ARAÇ BAKIM ONARIM DAİRE BAŞKANLIĞI	23.654.847.000,00	0,00	515.000.000,00	515.000.000,00	23.654.847.000,00	10.874.894.879,37	12.779.952.120,63	0,00
						EKONOMİK İŞLER VE HİZMETLER	23.654.847.000,00	0,00	515.000.000,00	515.000.000,00	23.654.847.000,00	10.874.894.879,37	12.779.952.120,63	0,00
						ULAŞTIRMA HİZMETLERİ	23.654.847.000,00	0,00	515.000.000,00	515.000.000,00	23.654.847.000,00	10.874.894.879,37	12.779.952.120,63	0,00
						KARAYOLU SİSTEMİ İŞLETME İŞLERİ VE HİZMETLERİ	23.654.847.000,00	0,00	515.000.000,00	515.000.000,00	23.654.847.000,00	10.874.894.879,37	12.779.952.120,63	0,00
						MAHALLİ İDARELER	23.654.847.000,00	0,00	515.000.000,00	515.000.000,00	23.654.847.000,00	10.874.894.879,37	12.779.952.120,63	0,00
				01		PERSONEL GİDERLERİ	320.929.000,00	0,00	0,00	0,00	320.929.000,00	265.723.362,54	55.205.637,46	0,00
				01	01	MEMURLAR	102.774.000,00	0,00	0,00	0,00	102.774.000,00	94.997.730,01	7.776.269,99	0,00
				01	03	İŞÇİLER	217.255.000,00	0,00	0,00	0,00	217.255.000,00	170.541.669,58	46.713.330,42	0,00
				01	04	GEÇİCİ PERSONEL	900.000,00	0,00	0,00	0,00	900.000,00	183.962,95	716.037,05	0,00
				02		SOSYAL GÜVENLİK KURUMLARINA DEVLET PRİMİ GİD.	85.614.000,00	0,00	0,00	0,00	85.614.000,00	38.376.688,80	47.237.311,20	0,00
				02	01	MEMURLAR	10.770.000,00	0,00	0,00	0,00	10.770.000,00	10.310.755,95	459.244,05	0,00
				02	03	İŞÇİLER	74.844.000,00	0,00	0,00	0,00	74.844.000,00	28.065.932,85	46.778.067,15	0,00
				03		MAL VE HİZMET ALIM GİDERLERİ	10.192.304.000,00	0,00	515.000.000,00	0,00	10.707.304.000,00	10.537.149.218,03	170.154.781,97	0,00

KUR.SNF.	FONKS. SIN.				EKO. SIN.	AÇIKLAMA	BÜTÇE İLE VERİLEN ÖDENEK	EK ÖDENEK	AKTARMAYLA		NET BÜTÇE ÖDENEĞİ	BÜTÇE GİDER TOPLAMI	İPTAL EDİLEN ÖDENEK	DEVREDEN ÖDENEK
	I	II	III	IV					EKLENEN	DÜŞÜLEN				
					03	YOLLUKLAR	2.250.000,00	0,00	0,00	0,00	2.250.000,00	460.980,43	1.789.019,57	0,00
				03	04	GÖREY GİDERLERİ	107.304.000,00	0,00	0,00	0,00	107.304.000,00	86.678.338,57	20.625.661,43	0,00
				03	05	HİZMET ALIMLARI	570.000.000,00	0,00	0,00	0,00	570.000.000,00	462.594.099,62	107.405.900,38	0,00
				03	07	MENKUL MAL,GAYRIMADDİ HAK ALIM, BAKIM VE ONARIM GİD.	9.512.750.000,00	0,00	515.000.000,00	0,00	10.027.750.000,00	9.987.415.799,41	40.334.200,59	0,00
				06		SERMAYE GİDERLERİ	13.056.000.000,00	0,00	0,00	0,00	12.541.000.000,00	33.645.610,00	12.507.354.390,00	0,00
				06	01	MAMUL MAL ALIMLARI	12.561.000.000,00	0,00	0,00	0,00	12.046.000.000,00	33.645.610,00	12.012.354.390,00	0,00
				06	06	MENKUL MALLARIN BÜYÜK ONARIM GİDERLERİ	495.000.000,00	0,00	0,00	0,00	495.000.000,00	0,00	495.000.000,00	0,00
						DESTEK HİZMETLERİ DAİRESİ BAŞKANLIĞI	9.492.143.000,00	0,00	206.350.000,00	0,00	9.698.493.000,00	8.885.918.735,18	812.574.264,82	0,00
				1		GENEL KAMU HİZMETLERİ	8.772.143.000,00	0,00	56.350.000,00	0,00	8.828.493.000,00	8.019.593.691,35	808.899.308,65	0,00
				3		GENEL HİZMETLER	8.772.143.000,00	0,00	56.350.000,00	0,00	8.828.493.000,00	8.019.593.691,35	808.899.308,65	0,00
				9		DiĞER GENEL HİZMETLER	8.772.143.000,00	0,00	56.350.000,00	0,00	8.828.493.000,00	8.019.593.691,35	808.899.308,65	0,00
						MAHALLİ İDARELER	8.772.143.000,00	0,00	56.350.000,00	0,00	8.828.493.000,00	8.019.593.691,35	808.899.308,65	0,00
				01		PERSONEL GİDERLERİ	126.898.000,00	0,00	0,00	0,00	126.898.000,00	115.258.891,35	11.639.108,65	0,00
				01	01	MEMURLAR	47.937.000,00	0,00	0,00	0,00	47.937.000,00	39.777.713,54	8.159.286,46	0,00
				01	03	İŞÇİLER	78.811.000,00	0,00	0,00	0,00	78.811.000,00	75.420.151,56	3.390.848,44	0,00
				01	04	GEÇİCİ PERSONEL	150.000,00	0,00	0,00	0,00	150.000,00	61.026,25	88.973,75	0,00
				02		SOSYAL GÜVENLİK KURUMLARINA DEVLET PRİMİ GİD.	33.196.000,00	0,00	0,00	0,00	33.196.000,00	18.755.441,64	14.440.558,36	0,00
				02	01	MEMURLAR	5.223.000,00	0,00	0,00	0,00	5.223.000,00	4.471.339,70	751.660,30	0,00
				02	03	İŞÇİLER	27.973.000,00	0,00	0,00	0,00	27.973.000,00	14.284.101,94	13.688.898,06	0,00
				03		MAL VE HİZMET ALIM GİDERLERİ	8.513.249.000,00	0,00	30.150.000,00	0,00	8.543.399.000,00	7.839.545.355,63	703.853.644,37	0,00
				03	02	TÜKETİME YÖNELİK MAL VE MALZEME ALIMLARI	7.496.928.000,00	0,00	30.000.000,00	0,00	7.526.928.000,00	6.879.033.357,79	647.894.642,21	0,00
				03	03	YOLLUKLAR	48.000,00	0,00	150.000,00	0,00	198.000,00	107.626,27	90.373,73	0,00
				03	04	GÖREY GİDERLERİ	101.620.000,00	0,00	0,00	0,00	101.620.000,00	62.312.076,99	39.307.923,01	0,00
				03	05	HİZMET ALIMLARI	905.789.000,00	0,00	0,00	0,00	905.789.000,00	893.613.170,58	12.175.829,42	0,00

KUR.SNF.	FONKS. SIN.				EKO. SIN.	AÇIKLAMA	BÜTÇE İLE VERİLEN ÖDENEK	EK ÖDENEK	AKTARMAYLA		NET BÜTÇE ÖDENEĞİ	BÜTÇE GİDER TOPLAMI	İPTAL EDİLEN ÖDENEK	DEVREDEN ÖDENEK
	I	II	III	IV					EKLENEN	DÜŞÜLEN				
					03	06	1.000.000,00	0,00	0,00	0,00	1.000.000,00	0,00	0,00	
					03	07	7.864.000,00	0,00	0,00	0,00	7.864.000,00	4.479.124,00	3.384.876,00	
					06		98.800.000,00	0,00	26.000.000,00	0,00	124.800.000,00	45.834.002,73	78.965.997,27	
					06	01	29.400.000,00	0,00	24.000.000,00	0,00	55.400.000,00	45.834.002,73	9.565.997,27	
					06	05	57.400.000,00	0,00	0,00	0,00	57.400.000,00	0,00	0,00	
					06	07	12.000.000,00	0,00	0,00	0,00	12.000.000,00	0,00	0,00	
					08		0,00	0,00	200.000,00	0,00	200.000,00	0,00	0,00	
					08	01	0,00	0,00	200.000,00	0,00	200.000,00	0,00	0,00	
							720.000.000,00	0,00	150.000.000,00	0,00	870.000.000,00	866.325.043,83	3.674.956,17	
							720.000.000,00	0,00	150.000.000,00	0,00	870.000.000,00	866.325.043,83	3.674.956,17	
							720.000.000,00	0,00	150.000.000,00	0,00	870.000.000,00	866.325.043,83	3.674.956,17	
							720.000.000,00	0,00	150.000.000,00	0,00	870.000.000,00	866.325.043,83	3.674.956,17	
					03		720.000.000,00	0,00	150.000.000,00	0,00	870.000.000,00	866.325.043,83	3.674.956,17	
					03	05	720.000.000,00	0,00	150.000.000,00	0,00	870.000.000,00	866.325.043,83	3.674.956,17	
							113.234.000,00	0,00	20.026.000,00	0,00	133.260.000,00	70.994.645,36	62.265.354,64	
							113.234.000,00	0,00	20.026.000,00	0,00	133.260.000,00	70.994.645,36	62.265.354,64	
							113.234.000,00	0,00	20.026.000,00	0,00	133.260.000,00	70.994.645,36	62.265.354,64	
							113.234.000,00	0,00	20.026.000,00	0,00	133.260.000,00	70.994.645,36	62.265.354,64	
							113.234.000,00	0,00	20.026.000,00	0,00	133.260.000,00	70.994.645,36	62.265.354,64	
					01		24.036.000,00	0,00	26.000,00	0,00	24.062.000,00	16.087.779,29	7.974.220,71	
					01	01	15.499.000,00	0,00	0,00	0,00	15.499.000,00	12.777.850,74	2.721.149,26	
					01	03	8.312.000,00	0,00	0,00	0,00	8.312.000,00	3.059.749,59	5.252.250,41	
					01	04	225.000,00	0,00	26.000,00	0,00	251.000,00	250.158,96	841,04	
					02		4.838.000,00	0,00	0,00	0,00	4.838.000,00	2.077.844,37	2.760.155,63	

KUR.SNF.	FONKS. SIN.				EKO. SIN.	AÇIKLAMA	BÜTÇE İLE VERİLEN ÖDENEK	EK ÖDENEK	AKTARMAYLA		NET BÜTÇE ÖDENEĞİ	BÜTÇE GİDER TOPLAMI	İPTAL EDİLEN ÖDENEK	DEVREDEN ÖDENEK
	I	II	III	IV					EKLENEN	DÜŞÜLEN				
					02	01	1.668.000,00	0,00	0,00	0,00	1.668.000,00	1.389.171,90	278.828,10	0,00
					02	03	3.170.000,00	0,00	0,00	0,00	3.170.000,00	688.672,47	2.481.327,53	0,00
					03		84.360.000,00	0,00	20.000.000,00	0,00	104.310.000,00	52.829.021,70	51.530.978,30	0,00
					03	02	5.800.000,00	0,00	10.000.000,00	0,00	15.800.000,00	0,00	15.800.000,00	0,00
					03	03	120.000,00	0,00	0,00	0,00	120.000,00	15.865,72	104.134,28	0,00
					03	04	80.000,00	0,00	0,00	0,00	80.000,00	0,00	80.000,00	0,00
					03	05	78.310.000,00	0,00	10.000.000,00	0,00	88.310.000,00	52.813.155,98	35.496.844,02	0,00
					03	07	50.000,00	0,00	0,00	0,00	50.000,00	0,00	50.000,00	0,00
							1.272.765.000,00	0,00	86.400.000,00	0,00	1.359.165.000,00	807.718.751,68	551.446.248,32	0,00
							1.272.765.000,00	0,00	86.400.000,00	0,00	1.359.165.000,00	807.718.751,68	551.446.248,32	0,00
							1.272.765.000,00	0,00	86.400.000,00	0,00	1.359.165.000,00	807.718.751,68	551.446.248,32	0,00
					01		594.794.000,00	0,00	9.400.000,00	0,00	604.194.000,00	410.481.140,06	193.712.859,94	0,00
					01	01	25.706.000,00	0,00	9.400.000,00	0,00	35.106.000,00	33.671.342,08	1.434.657,92	0,00
					01	03	568.938.000,00	0,00	0,00	0,00	568.938.000,00	376.800.513,88	192.137.486,12	0,00
					01	04	150.000,00	0,00	0,00	0,00	150.000,00	9.284,10	140.715,90	0,00
					02		167.189.000,00	0,00	2.000.000,00	0,00	169.189.000,00	62.710.363,46	106.478.636,54	0,00
					02	01	2.388.000,00	0,00	2.000.000,00	0,00	4.388.000,00	3.382.737,76	1.005.262,24	0,00
					02	03	164.801.000,00	0,00	0,00	0,00	164.801.000,00	59.327.625,70	105.473.374,30	0,00
					03		489.632.000,00	0,00	57.000.000,00	0,00	546.632.000,00	328.400.888,91	218.231.111,09	0,00
					03	02	288.000,00	0,00	0,00	0,00	288.000,00	12.648,00	275.352,00	0,00
					03	03	2.064.000,00	0,00	0,00	0,00	2.064.000,00	1.023.610,14	1.040.389,86	0,00
					03	04	9.720.000,00	0,00	7.000.000,00	0,00	16.720.000,00	14.693.301,98	2.026.698,02	0,00

KUR.SNF.	FONKS. SIN.				EKO. SIN.	AÇIKLAMA	BÜTÇE İLE VERİLEN ÖDENEK	EK ÖDENEK	AKTARMAYLA		NET BÜTÇE ÖDENEĞİ	BÜTÇE GİDER TOPLAMI	İPTAL EDİLEN ÖDENEK	DEVREDEN ÖDENEK
	I	II	III	IV					EKLENEN	DÜŞÜLEN				
					03	HİZMET ALIMLARI	180.000.000,00	0,00	50.000.000,00	0,00	230.000.000,00	38.014.377,01	0,00	
					03	MEKUL MAL GAYRİMADDİ HAK ALIM, BAKIM VE ONARIM GİD.	297.560.000,00	0,00	0,00	0,00	297.560.000,00	176.874.294,20	0,00	
					06	SERMAYE GİDERLERİ	21.150.000,00	0,00	18.000.000,00	0,00	39.150.000,00	33.073.640,75	0,00	
					06	MAMUL MAL ALIMLARI	0,00	0,00	18.000.000,00	0,00	18.000.000,00	11.873.640,75	0,00	
					06	GAYRİMENKUL BÜYÜK ONARIM GİD	21.150.000,00	0,00	0,00	0,00	21.150.000,00	21.150.000,00	0,00	
	34					ULAŞIM PLANLAMA DAİRESİ BAŞKANLIĞI	14.512.652.000,00	0,00	1.150.000.000,00	0,00	15.662.652.000,00	15.197.653.513,37	464.998.486,63	0,00
		4				EKONOMİK İŞLER VE HİZMETLER	14.512.652.000,00	0,00	1.150.000.000,00	0,00	15.662.652.000,00	15.197.653.513,37	464.998.486,63	0,00
		5				ULAŞTIRMA HİZMETLERİ	14.512.652.000,00	0,00	1.150.000.000,00	0,00	15.662.652.000,00	15.197.653.513,37	464.998.486,63	0,00
			2			KARAYOLU SİSTEMİ İŞLETME İŞLERİ VE HİZMETLERİ	14.512.652.000,00	0,00	1.150.000.000,00	0,00	15.662.652.000,00	15.197.653.513,37	464.998.486,63	0,00
				5		MAHALLI İDARELER	14.512.652.000,00	0,00	1.150.000.000,00	0,00	15.662.652.000,00	15.197.653.513,37	464.998.486,63	0,00
				01		PERSONEL GİDERLERİ	777.144.000,00	0,00	0,00	0,00	777.144.000,00	541.491.379,91	235.652.620,09	0,00
				01	01	MEMURLAR	87.276.000,00	0,00	0,00	0,00	87.276.000,00	71.268.992,12	16.007.007,88	0,00
				01	02	SÖZLEŞMELİ PERSONEL	1.373.000,00	0,00	0,00	0,00	1.373.000,00	1.081.990,79	291.009,21	0,00
				01	03	İŞÇİLER	688.270.000,00	0,00	0,00	0,00	688.270.000,00	468.983.860,70	219.286.139,30	0,00
				01	04	GEÇİCİ PERSONEL	225.000,00	0,00	0,00	0,00	225.000,00	156.536,30	68.463,70	0,00
				02		SOSYAL GÜVENLİK KURUMLARINA DEVLET PRİMİ GİD.	228.108.000,00	0,00	0,00	0,00	228.108.000,00	82.591.672,44	145.516.327,56	0,00
				02	01	MEMURLAR	8.568.000,00	0,00	0,00	0,00	8.568.000,00	7.298.454,16	1.269.545,84	0,00
				02	02	SÖZLEŞMELİ PERSONEL	186.000,00	0,00	0,00	0,00	186.000,00	155.203,29	30.796,71	0,00
				02	03	İŞÇİLER	219.354.000,00	0,00	0,00	0,00	219.354.000,00	75.138.014,99	144.215.985,01	0,00
				03		MAL VE HİZMET ALIM GİDERLERİ	13.507.400.000,00	0,00	1.150.000.000,00	0,00	14.657.400.000,00	14.573.570.461,02	83.829.538,98	0,00
				03	02	TÜKETİME YÖNELİK MAL VE MALZEME ALIMLARI	50.000,00	0,00	0,00	0,00	50.000,00	0,00	50.000,00	0,00
				03	03	YOLLUKLAR	4.500.000,00	0,00	0,00	0,00	4.500.000,00	1.306.072,25	3.193.927,75	0,00
				03	04	GÖREV GİDERLERİ	36.000.000,00	0,00	50.000.000,00	0,00	86.000.000,00	65.805.604,72	20.194.395,28	0,00
				03	05	HİZMET ALIMLARI	13.466.850.000,00	0,00	1.100.000.000,00	0,00	14.566.850.000,00	14.506.458.784,05	60.391.215,95	0,00

KUR.SNF.	FONKS. SIN.				EKO. SIN.	AÇIKLAMA	BÜTÇE İLE VERİLEN ÖDENEK	EK ÖDENEK	AKTARMAYLA		NET BÜTÇE ÖDENEĞİ	BÜTÇE GİDER TOPLAMI	İPTAL EDİLEN ÖDENEK	DEVREDEN ÖDENEK
	I	II	III	IV					EKLENEN	DÜŞÜLEN				
						36			400.000,00	0,00	30.455.000,00	27.164.841,21	3.290.158,79	0,00
		1				GENEL KAMU HİZMETLERİ	30.055.000,00	0,00	400.000,00	0,00	30.455.000,00	27.164.841,21	3.290.158,79	0,00
		3				GENEL HİZMETLER	30.055.000,00	0,00	400.000,00	0,00	30.455.000,00	27.164.841,21	3.290.158,79	0,00
			9			DiĞER GENEL HİZMETLER	30.055.000,00	0,00	400.000,00	0,00	30.455.000,00	27.164.841,21	3.290.158,79	0,00
				5		MAHALLI İDARELER	30.055.000,00	0,00	400.000,00	0,00	30.455.000,00	27.164.841,21	3.290.158,79	0,00
				01		PERSONEL GİDERLERİ	23.982.000,00	0,00	0,00	0,00	23.982.000,00	22.756.502,18	1.225.497,82	0,00
				01	01	MEMURLAR	23.757.000,00	0,00	0,00	0,00	23.757.000,00	22.660.771,08	1.096.228,92	0,00
				01	04	GEÇİCİ PERSONEL	225.000,00	0,00	0,00	0,00	225.000,00	95.731,10	129.268,90	0,00
				02		SOSYAL GÜVENLİK KURUMLARINA DEVLET PRİMİ GİD.	2.673.000,00	0,00	0,00	0,00	2.673.000,00	2.576.010,31	96.989,69	0,00
				02	01	MEMURLAR	2.673.000,00	0,00	0,00	0,00	2.673.000,00	2.576.010,31	96.989,69	0,00
				03		MAL VE HİZMET ALIM GİDERLERİ	3.400.000,00	0,00	400.000,00	0,00	3.800.000,00	1.832.328,72	1.967.671,28	0,00
				03	02	TÜKETİME YÖNELİK MAL VE MALZEME ALIMLARI	800.000,00	0,00	0,00	0,00	800.000,00	0,00	800.000,00	0,00
				03	03	YOLLUKLAR	400.000,00	0,00	0,00	0,00	400.000,00	16.500,72	383.499,28	0,00
				03	05	HİZMET ALIMLARI	2.200.000,00	0,00	400.000,00	0,00	2.600.000,00	1.815.828,00	784.172,00	0,00
	37					YAPI TESİSLERİ DAİRESİ BAŞKANLIĞI	2.058.233.000,00	0,00	200.400.000,00	0,00	2.258.633.000,00	763.461.472,45	1.495.171.527,55	0,00
		1				GENEL KAMU HİZMETLERİ	2.058.233.000,00	0,00	200.400.000,00	0,00	2.258.633.000,00	763.461.472,45	1.495.171.527,55	0,00
		3				GENEL HİZMETLER	2.058.233.000,00	0,00	200.400.000,00	0,00	2.258.633.000,00	763.461.472,45	1.495.171.527,55	0,00
			9			DiĞER GENEL HİZMETLER	2.058.233.000,00	0,00	200.400.000,00	0,00	2.258.633.000,00	763.461.472,45	1.495.171.527,55	0,00
				5		MAHALLI İDARELER	2.058.233.000,00	0,00	200.400.000,00	0,00	2.258.633.000,00	763.461.472,45	1.495.171.527,55	0,00
				01		PERSONEL GİDERLERİ	111.694.000,00	0,00	50.000,00	0,00	111.744.000,00	72.021.270,48	39.722.729,52	0,00
				01	01	MEMURLAR	72.920.000,00	0,00	50.000,00	0,00	72.970.000,00	51.471.159,48	21.398.840,52	0,00
				01	03	İŞÇİLER	38.124.000,00	0,00	0,00	0,00	38.124.000,00	20.105.022,20	18.018.977,80	0,00
				01	04	GEÇİCİ PERSONEL	750.000,00	0,00	0,00	0,00	750.000,00	445.088,80	304.911,20	0,00
				02		SOSYAL GÜVENLİK KURUMLARINA DEVLET PRİMİ GİD.	20.159.000,00	0,00	50.000,00	0,00	20.209.000,00	7.366.836,86	12.842.163,14	0,00

KUR.SNF.	FONKS. SIN.				EKO. SIN.	AÇIKLAMA	BÜTÇE İLE VERİLEN ÖDENEK	EK ÖDENEK	AKTARMAYLA		NET BÜTÇE ÖDENEĞİ	BÜTÇE GİDER TOPLAMI	İPTAL EDİLEN ÖDENEK	DEVREDEN ÖDENEK
	I	II	III	IV					I	II				
					02	01	MEMURLAR	0,00	50.000,00	0,00	7.553.000,00	5.768.748,41	1.784.251,59	0,00
					02	03	İŞÇİLER	0,00	0,00	0,00	12.656.000,00	1.598.088,45	11.057.911,55	0,00
					03		MAL VE HİZMET ALIM GİDERLERİ	0,00	300.000,00	0,00	356.680.000,00	103.196.052,04	253.483.947,96	0,00
					03	02	TÜKETİME YÖNELİK MAL VE MALZEME ALIMLARI	0,00	0,00	0,00	250.000,00	0,00	250.000,00	0,00
					03	03	YOLLUKLAR	0,00	300.000,00	0,00	400.000,00	112.384,15	287.615,85	0,00
					03	04	GÖREY GİDERLERİ	0,00	0,00	0,00	116.530.000,00	74.510.970,88	42.019.029,12	0,00
					03	05	HİZMET ALIMLARI	0,00	0,00	0,00	14.500.000,00	12.574.580,29	1.925.419,71	0,00
					03	07	MENKUL MAL GAYRIMADDİ HAK ALIM, BAKIM VE ONARIM GİD.	0,00	0,00	0,00	225.000.000,00	15.998.116,72	209.001.883,28	0,00
					03	08	GYRİMENKUL MAL BAKIM VE ONARIM GİDERLERİ	0,00	0,00	0,00	0,00	0,00	0,00	0,00
					06		SERMAYE GİDERLERİ	0,00	200.000.000,00	0,00	1.770.000.000,00	580.877.313,07	1.189.122.686,93	0,00
					06	04	GYRİMENKUL ALIMLARI VE KAMULAŞTIRMASI	0,00	200.000.000,00	0,00	250.000.000,00	83.055.580,02	166.944.419,98	0,00
					06	05	GYRİMENKUL SERMAYE ÜRETİM GİDERLERİ	0,00	0,00	0,00	1.510.000.000,00	497.821.733,05	1.012.178.264,95	0,00
					06	07	GYRİMENKUL BÜYÜK ONARIM GİDERLERİ	0,00	0,00	0,00	10.000.000,00	0,00	10.000.000,00	0,00
					38		FİLO YÖNETİM DAİRE BAŞKANLIĞI	0,00	3.810.000,00	0,00	962.535.000,00	798.875.249,90	163.659.750,10	0,00
					4		EKONOMİK İŞLER VE HİZMETLER	0,00	3.810.000,00	0,00	962.535.000,00	798.875.249,90	163.659.750,10	0,00
					5		ULAŞTIRMA HİZMETLERİ	0,00	3.810.000,00	0,00	962.535.000,00	798.875.249,90	163.659.750,10	0,00
					2		KARAYOLU SİSTEMİ İŞLETME İŞLERİ VE HİZMETLERİ	0,00	3.810.000,00	0,00	962.535.000,00	798.875.249,90	163.659.750,10	0,00
					5		MAHALLİ İDARELER	0,00	3.810.000,00	0,00	962.535.000,00	798.875.249,90	163.659.750,10	0,00
					01		PERSONEL GİDERLERİ	0,00	30.000,00	0,00	329.485.000,00	257.109.476,94	72.373.523,06	0,00
					01	01	MEMURLAR	0,00	0,00	0,00	91.535.000,00	74.978.967,66	16.556.032,34	0,00
					01	03	İŞÇİLER	0,00	0,00	0,00	237.918.000,00	182.115.698,93	55.802.301,07	0,00
					01	04	GEÇİCİ PERSONEL	0,00	30.000,00	0,00	30.000,00	14.810,35	15.189,65	0,00
					02		SOSYAL GÜVENLİK KURUMLARINA DEVLET PRİMİ GİD.	0,00	280.000,00	0,00	90.952.000,00	39.037.765,30	51.914.234,70	0,00
					02	01	MEMURLAR	0,00	280.000,00	0,00	10.015.000,00	8.128.003,42	1.886.996,58	0,00

KUR.SNF.	FONKS. SIN.				EKO. SIN.	AÇIKLAMA	BÜTÇE İLE VERİLEN ÖDENEK	EK ÖDENEK	AKTARMAYLA		NET BÜTÇE ÖDENEĞİ	BÜTÇE GİDER TOPLAMI	İPTAL EDİLEN ÖDENEK	DEVREDEN ÖDENEK
	I	II	III	IV					I	II				
					02	03	İŞÇİLER	0,00	0,00	0,00	80.937.000,00	30.909.761,88	50.027.238,12	0,00
					03		MAL VE HİZMET ALIM GİDERLERİ	0,00	3.500.000,00	0,00	542.100.000,00	502.728.007,66	39.371.992,34	0,00
					03	03	YOLLUKLAR	0,00	500.000,00	0,00	900.000,00	433.845,54	466.154,46	0,00
					03	04	GÖREY GİDERLERİ	0,00	3.000.000,00	0,00	3.200.000,00	1.681.319,61	1.518.680,39	0,00
					03	05	HİZMET ALIMLARI	0,00	0,00	0,00	538.000.000,00	500.612.842,51	37.387.157,49	0,00

EKONOMİK	GELİRİN TÜRÜ			BÜTÇE İLE TAHMİN EDİLEN	DEVREDEN GELİR TAHAKKUKU	YILI TAHAKKUKU	TOPLAM TAHAKKUK	YILI TAHSİLATI	TAHSİLTAN RED VE İADELER	YILI NET TAHSİLATI	GELECEK YILA DEVREDEN TAHAKKUK	TAHSİLAT ORANI %
	E1	E2	E3 E4									
03			TEŞEBBÜS VE MÜLKİYET GELİRİ	15.113.200.000,00	781.804.937,34	13.093.738.348,96	13.875.543.286,30	13.015.563.430,65	205.240,82	13.015.563.430,65	859.979.855,65	93,80%
03	01		MAL VE HİZMET SATIŞ GELİRLERİ	647.800.000,00	89.708.256,23	640.144.856,40	749.853.112,63	585.602.569,95	0,00	585.602.569,95	164.250.542,68	78,10%
03	01	01	MAL SATIŞ GELİRLERİ	56.600.000,00	0,00	8.782.331,81	8.782.331,81	8.782.331,81	0,00	8.782.331,81	0,00	100,00%
03	01	01	01	ŞARTNAME, BASILMIŞ EVRAK, FORM SATIŞ GELİRLERİ	300.000,00	0,00	7.000,00	7.000,00	0,00	7.000,00	0,00	100,00%
03	01	01	23	PERSONEL KART SATIŞI	500.000,00	0,00	256.766,51	256.766,51	0,00	256.766,51	0,00	100,00%
03	01	01	99	Diğer mal satış gelirleri	55.800.000,00	0,00	8.518.565,30	8.518.565,30	0,00	8.518.565,30	0,00	100,00%
03	01	02		HİZMET GELİRLERİ	591.200.000,00	89.708.256,23	651.362.524,59	741.070.780,82	0,00	576.820.238,14	164.250.542,68	77,84%
03	01	02	11	İLAN VE REKLAM GELİRLERİ	56.300.000,00	654.806,86	145.121.517,11	145.776.323,97	0,00	145.087.792,01	688.531,96	99,53%
03	01	02	16	ELEKTRİK EMERJİSİ GELİRLERİ	0,00	1.128,29	1.841,93	2.970,22	0,00	2.177,21	793,01	73,30%
03	01	02	36	SOSYAL TESİS İŞLETME GELİRLERİ	0,00	0,00	19.493.260,48	19.493.260,48	0,00	19.493.260,48	0,00	100,00%
03	01	02	53	EĞİTİM HİZMETLERİNE İLİŞKİN GELİRLER	400.000,00	1.731.462,00	2.264.220,02	3.995.682,02	0,00	2.136.162,00	1.859.520,02	53,46%
03	01	02	59	ULAŞTIRMA HİZMETLERİNE İLİŞKİN GELİRLER	534.500.000,00	87.320.859,08	484.481.685,05	571.802.544,13	0,00	410.100.846,44	161.701.697,69	71,72%
03	02		MALLARIN KULLANMA VEYA FAALİYETTE BULUNMA İZİN GELİRLERİ	165.200.000,00	21.401,00	106.340,00	127.741,00	106.340,00	0,00	106.340,00	21.401,00	83,25%
03	02	01		MALLARIN KULLANMA VEYA FAALİYETTE BULUNMA İZİN GELİRLERİ	165.200.000,00	21.401,00	106.340,00	127.741,00	0,00	106.340,00	21.401,00	83,25%
03	02	01	99	MALLARIN KULLANMA VEYA FAALİYETTE BULUNMA İZİNNE İLİŞKİN DiğER GELİRLER	165.200.000,00	21.401,00	106.340,00	127.741,00	0,00	106.340,00	21.401,00	83,25%
03	03		KİT VE KAMU BANKALARI GELİRLERİ	4.000.000,00	3.757.941,08	0,00	3.757.941,08	3.757.941,08	0,00	3.757.941,08	0,00	100,00%
03	03	01		HAZİNE PORTFÖYÜ VE İŞTİRAK GELİRLERİ	4.000.000,00	3.757.941,08	0,00	3.757.941,08	0,00	3.757.941,08	0,00	100,00%
03	03	01	02	İŞTİRAK GELİRLERİ	4.000.000,00	3.757.941,08	0,00	3.757.941,08	0,00	3.757.941,08	0,00	100,00%
03	04		KURUMLAR HASILATI	13.641.200.000,00	423.604.411,62	12.232.865.602,12	12.656.470.013,74	12.115.421.582,99	0,00	12.115.421.582,99	541.048.430,75	95,73%
03	04	05	MAHALLİ İDARELER KURUMLAR HASILATI	13.641.200.000,00	423.604.411,62	12.232.865.602,12	12.656.470.013,74	12.115.421.582,99	0,00	12.115.421.582,99	541.048.430,75	95,73%
03	04	05	ULAŞTIRMA HİZMETLERİNE İLİŞKİN KURUMLAR HASILATI	13.641.200.000,00	423.604.411,62	12.232.865.602,12	12.656.470.013,74	12.115.421.582,99	0,00	12.115.421.582,99	541.048.430,75	95,73%
03	06		KİRA GELİRLERİ	655.000.000,00	264.712.927,41	200.621.550,44	465.334.477,85	310.880.237,45	205.240,82	310.674.996,63	154.659.481,22	66,76%
03	06	01	TAŞINMAZ KİRALARI	40.000.000,00	1.365.331,55	12.308.441,94	13.673.773,49	13.076.485,09	159.070,82	12.917.414,27	756.359,22	94,47%
03	06	01	01	LOJMAN KİRA GELİRLERİ	2.800.000,00	9.751,40	1.140.246,36	1.150.015,76	159.070,82	1.148.825,53	1.190,23	99,90%

EKONOMİK	GELİRİN TÜRÜ			BÜTÇE İLE TAHMİN EDİLEN	DEVREDEN GELİR TAHAKKUKU	YILI TAHAKKUKU	TOPLAM TAHAKKUK	YILI TAHSİLATI	TAHSİLTAN RED VE İADELER	YILI NET TAHSİLATI	GELECEK YILA DEVREDEN TAHAKKUK	TAHSİLAT ORANI %
	E1	E2	E3 E4									
03	06	01	02	ECRİMİSİL GELİRLERİ	1.236.102,90	3.197,94	1.239.300,84	603.609,10	0,00	603.609,10	635.691,74	48,71%
03	06	01	03	SOSYAL TESİS KİRA GELİRLERİ	12.800.000,00	3.762.904,51	3.762.904,51	3.762.904,51	0,00	3.762.904,51	0,00	100,00%
03	06	01	99	DiğER TAŞINMAZ KİRA GELİRLERİ	19.300.000,00	119.477,25	7.521.552,38	7.402.075,13	0,00	7.402.075,13	119.477,25	98,41%
03	06	02		TAŞINIR KİRALARI	615.000.000,00	263.347.595,86	451.660.704,36	297.803.752,36	46.170,00	297.757.582,36	153.903.122,00	65,93%
03	06	02	01	TAŞINIR KİRA GELİRLERİ	615.000.000,00	263.347.595,86	451.660.704,36	297.803.752,36	46.170,00	297.757.582,36	153.903.122,00	65,93%
03	06	03		ÖN İZİN, İRTİFAK HAKKI VE KULLANMA İZİNİ GELİRLERİ	0,00	0,00	0,00	0,00	0,00	0,00	0,00	0,00%
03	06	03	02	İRTİFAK HAKKI GELİRLERİ	0,00	0,00	0,00	0,00	0,00	0,00	0,00	0,00%
04			ALINAN BAĞIŞ VE YARDIMLAR İLE ÖZEL GELİRLER	25.500.000.000,00	0,00	16.921.875.433,02	16.921.875.433,02	16.921.875.433,02	0,00	16.921.875.433,02	0,00	100,00%
04	03		DiğER İDARELERDEN ALINAN BAĞIŞ VE YARDIMLAR	25.500.000.000,00	0,00	16.921.847.171,17	16.921.847.171,17	16.921.847.171,17	0,00	16.921.847.171,17	0,00	100,00%
04	03	01	CARİ	0,00	0,00	12.950,00	12.950,00	12.950,00	0,00	12.950,00	0,00	100,00%
04	03	01	03	DiğERLERİNDEN ALINAN BAĞIŞ VE YARDIMLAR	0,00	0,00	12.950,00	12.950,00	0,00	12.950,00	0,00	100,00%
04	03	02	SERMAYE	25.500.000.000,00	0,00	16.921.834.221,17	16.921.834.221,17	16.921.834.221,17	0,00	16.921.834.221,17	0,00	100,00%
04	03	02	MAHALLİ İDARELERDEN ALINAN BAĞIŞ VE YARDIMLAR	25.500.000.000,00	0,00	16.921.834.221,17	16.921.834.221,17	16.921.834.221,17	0,00	16.921.834.221,17	0,00	100,00%
04	04		KURUMLARDAN VE KİŞİLERDEN ALINAN YARDIM VE BAĞIŞLAR	0,00	0,00	28.261,85	28.261,85	28.261,85	0,00	28.261,85	0,00	100,00%
04	04	01	CARİ	0,00	0,00	18.261,85	18.261,85	18.261,85	0,00	18.261,85	0,00	100,00%
04	04	01	02	KİŞİLERDEN ALINAN BAĞIŞ VE YARDIMLAR	0,00	0,00	18.261,85	18.261,85	0,00	18.261,85	0,00	100,00%
04	04	02	SERMAYE	0,00	0,00	10.000,00	10.000,00	10.000,00	0,00	10.000,00	0,00	100,00%
04	04	02	KİŞİLERDEN ALINAN BAĞIŞ VE YARDIMLAR	0,00	0,00	10.000,00	10.000,00	10.000,00	0,00	10.000,00	0,00	100,00%
05			DiğER GELİRLER	1.286.800.000,00	266.602.700,96	1.477.210.532,62	1.743.813.239,20	1.371.635.213,33	805.606,38	1.370.829.606,95	372.983.626,25	78,61%
05	01		FAİZ GELİRLERİ	53.700.000,00	123.418,74	11.239.936,98	11.363.355,72	11.300.671,61	0,00	11.300.671,61	62.684,11	99,45%
05	01	04	TAKİPTEKİ KURUM ALACAKLARI FAİZLERİ	400.000,00	0,00	1.691.368,40	1.691.368,40	1.691.368,40	0,00	1.691.368,40	0,00	100,00%
05	01	04	01	TAKİPTEKİ KURUM ALACAKLARI FAİZLERİ	400.000,00	0,00	1.691.368,40	1.691.368,40	0,00	1.691.368,40	0,00	100,00%
05	01	08	VERGİ, RESİM VE HARÇ GECİKME FAİZLERİ	0,00	0,00	423,97	423,97	423,97	0,00	423,97	0,00	100,00%
05	01	08	01	VERGİ, RESİM VE HARÇ GECİKME FAİZLERİ	0,00	0,00	423,97	423,97	0,00	423,97	0,00	100,00%

EKONOMİK	GELİRİN TÜRÜ				BÜTÇE İLE TAHMİN EDİLEN	DEVREDEN GELİR TAHAKKUKU	YILI TAHAKKUKU	TOPLAM TAHAKKUK	YILI TAHSİLATI	TAHSİLTAN RED VE İADELER	YILI NET TAHSİLATI	GELECEK YILA DEVREDEN TAHAKKUK	TAHSİLAT ORANI %
	E1	E2	E3	E4									
05 01 09				01	53.300.000,00	123.418,74	9.548.144,61	9.671.563,35	9.608.879,24	0,00	9.608.879,24	62.684,11	99,35%
05 01 09				01	3.100.000,00	123.418,74	205.796,45	329.215,19	266.531,08	0,00	266.531,08	62.684,11	80,96%
05 01 09				03	50.200.000,00	0,00	8.389.165,44	8.389.165,44	8.389.165,44	0,00	8.389.165,44	0,00	100,00%
05 01 09				99	0,00	0,00	953.182,72	953.182,72	953.182,72	0,00	953.182,72	0,00	100,00%
05 02					6.300.000,00	0,00	2.356.705,02	2.356.705,02	2.356.705,02	0,00	2.356.705,02	0,00	100,00%
05 02 09					6.300.000,00	0,00	2.356.705,02	2.356.705,02	2.356.705,02	0,00	2.356.705,02	0,00	100,00%
05 02 09				99	6.300.000,00	0,00	2.356.705,02	2.356.705,02	2.356.705,02	0,00	2.356.705,02	0,00	100,00%
05 03					865.100.000,00	186.173.408,35	709.254.545,12	895.427.953,47	616.245.192,15	0,00	616.245.192,15	279.182.761,32	68,82%
05 03 02					0,00	41.198.190,90	0,00	41.198.190,90	0,00	0,00	41.198.190,90	0,00	0,00%
05 03 02				99	0,00	41.198.190,90	0,00	41.198.190,90	0,00	0,00	41.198.190,90	0,00	0,00%
05 03 04					0,00	0,00	8.800,00	8.800,00	8.800,00	0,00	8.800,00	0,00	100,00%
05 03 04				05	0,00	0,00	8.800,00	8.800,00	8.800,00	0,00	8.800,00	0,00	100,00%
05 03 09					865.100.000,00	144.975.217,45	709.245.745,12	854.220.962,57	616.236.392,15	0,00	616.236.392,15	237.984.570,42	72,14%
05 03 09				99	865.100.000,00	144.975.217,45	709.245.745,12	854.220.962,57	616.236.392,15	0,00	616.236.392,15	237.984.570,42	72,14%
05 09					361.700.000,00	80.305.873,49	754.359.345,50	834.665.218,99	741.732.644,55	805.606,38	740.927.038,17	93.738.180,82	88,77%
05 09 01					361.700.000,00	80.305.873,49	754.359.345,50	834.665.218,99	741.732.644,55	805.606,38	740.927.038,17	93.738.180,82	88,77%
05 09 01				01	0,00	0,00	513.956,87	513.956,87	513.956,87	0,00	513.956,87	0,00	100,00%
05 09 01				03	0,00	0,00	38.430,00	38.430,00	38.430,00	0,00	38.430,00	0,00	100,00%
05 09 01				06	0,00	77.919.246,96	92.160.935,89	170.080.182,85	80.756.916,25	16.269,27	80.740.646,98	89.339.535,87	47,47%
05 09 01				99	361.700.000,00	2.386.626,53	661.646.022,74	664.032.649,27	660.423.341,43	789.337,11	659.634.004,32	4.398.644,95	99,34%
06					4.500.000.000,00	0,00	85.200,00	85.200,00	85.200,00	0,00	85.200,00	0,00	0,00%
06 01					4.500.000.000,00	0,00	85.200,00	85.200,00	85.200,00	0,00	85.200,00	0,00	0,00%
06 01 05					4.500.000.000,00	0,00	0,00	0,00	0,00	0,00	0,00	0,00	0,00%
06 01 05				01	0,00	0,00	0,00	0,00	0,00	0,00	0,00	0,00	0,00%
06 01 09					0,00	0,00	85.200,00	85.200,00	85.200,00	0,00	85.200,00	0,00	0,00%
06 01 09				99	0,00	0,00	85.200,00	85.200,00	85.200,00	0,00	85.200,00	0,00	0,00%
<b>TOPLAM</b>					46.400.000.000,00	1.048.407.637,92	31.492.909.514,60	32.541.317.152,52	31.309.364.517,82	1.010.847,20	31.308.353.670,62	1.232.963.481,90	96,21%

EKONOMİK KOD				AÇIKLAMA	2023	2024	2025
I	II	III	IV		TL	TL	TL
1				<b>İÇ BORÇLANMA</b>	<b>1.217.554.031,93</b>	<b>4.106.280.837,88</b>	<b>4.511.519.755,75</b>
	9			<b>Diğer Yükümlülükler</b>	<b>1.217.554.031,93</b>	<b>4.106.280.837,88</b>	<b>4.511.519.755,75</b>
		52		<b>Diğer Bankalardan</b>	<b>17.565.268,61</b>	<b>606.303.268,40</b>	<b>-318.425.575,36</b>
			1	Borçlanma	220.000.000,00	980.000.000,00	313.000.000,00
			2	Ödeme	-202.434.731,39	-373.696.731,60	-631.425.575,36
			3	Kur Farkı	0,00	0,00	0,00
		53		<b>Diğer</b>	<b>1.199.988.763,32</b>	<b>3.499.977.569,48</b>	<b>4.829.945.331,11</b>
			1	Borçlanma	1.200.000.000,00	3.500.000.000,00	5.000.000.000,00
			2	Ödeme	-11.236,68	-22.430,52	-170.054.668,89
2				<b>DIŞ BORÇLANMA</b>	<b>0,00</b>	<b>0,00</b>	<b>0,00</b>
	9			<b>Diğer Yükümlülükler</b>	<b>0,00</b>	<b>0,00</b>	<b>0,00</b>
		51		<b>Yabancı Bankalar</b>	<b>0,00</b>	<b>0,00</b>	<b>0,00</b>
			1	Borçlanma	0,00	0,00	0,00
			2	Ödeme	0,00	0,00	0,00
			3	Kur Farkı	0,00	0,00	0,00
<b>GENEL TOPLAM</b>					<b>1.217.554.031,93</b>	<b>4.106.280.837,88</b>	<b>4.511.519.755,75</b>



# 03

## TEMEL MALİ TABLOLAR

31.12.2025 TARİHLİ  
KESİN MİZAN

31.12.2025 TARİHLİ  
YIL SONU BİLANÇOSU

HESAP KODU	EKONOMİK KOD				HESAP ADI	BORÇ TUTARI	ALACAK TUTARI	BORÇ KALANI	ALACAK KALANI
	I	II	III	IV					
102	01				VAKIFBANK	77.961.449.164,85	77.739.396.448,58	222.052.716,27	0
102	01	01			VAKIFBANK VALİDE SULTAN ŞUBE	77.961.449.164,82	77.739.396.448,58	222.052.716,24	0
102	01	01	01		VAKIFBANK VALİDE SULTAN 00158007292323535 HS.	47.200.086.762,08	47.197.267.222,70	2.819.539,38	0
102	01	01	02		VAKIFBANK V.SULTAN 00158001801274742 VADELİ HESAP	9.225.359.602,58	9.218.631.570,64	6.728.031,94	0
102	01	01	07		VAKIFBANK V.SULTAN 00158007298586749 OGS HS.	231.300.823,53	230.415.241,39	885.582,14	0
102	01	01	09		VAKIFBANK V.SULTAN 00158007300870080 FT.ÖDEME HS.	405.442.478,35	405.437.478,35	5.000,00	0
102	01	01	13		YOLCULUK HASILATI HESABI TR70 0001 5001 5800 7304 4522 47	11.195.899.262,11	11.195.899.262,11	0	0
102	01	01	15		PROJE HESABI TR46 0001 5001 5800 7319 6879 84	4.740.372.974,88	4.740.372.974,88	0	0
102	01	01	16		İDARE PAYI HESABI İETT TR42 0001 5001 5800 7319 6880 56	2.135.587.478,11	1.962.137.877,89	173.449.600,22	0
102	01	01	17		YÜKLENİCİ PAYI HESABI KIPTAŞ TR88 0001 5001 5800 7319 6881 98	2.803.275.279,36	2.766.271.876,69	37.003.402,67	0
102	01	01	18		VAKIFBANK V.SULTAN TR290001500158007356990319 POS HESABI	22.952.924,75	22.952.924,75	0	0
102	01	01	19		VAKIFBANK V.SULTAN TR380001500158018031635584 POS VADELİ HESABI	1.171.579,07	10.019,18	1.161.559,89	0
102	01	02			VAKIFBANK MERCAN ŞUBESİ	0,03	0	0,03	0
102	01	02	01		MERCAN ŞUBESİ TR100001500158007300431998	0,03	0	0,03	0
102	03				İNG BANK	0,02	0	0,02	0
102	03	01			İNG BANK FATİH ŞUBE	0,02	0	0,02	0
102	03	01	01		İNG BANK FATİH ŞUBE 3743605 HESAP	0,02	0	0,02	0
102	04				T.C.ZİRAAT BANKASI	2.073.822,15	1.032.358,99	1.041.463,16	0
102	04	02			ZİRAAT BANKASI BEYOĞLU ŞUBE(1908580-5002 NOLU HESAP)	7.874,52	0	7.874,52	0
102	04	04			ZİRAAT BANKASI AKSARAY GİRİŞİMCİ ŞUBE	5,66	0	5,66	0
102	04	05			ZİRAAT BANKASI GALATASARAY ŞUBE	1.223,99	0	1.223,99	0
102	04	06			ZİRAAT BANKASI ŞİŞLİ KURUMSAL ŞUBESİ	1.032.358,99	1.032.358,99	0	0
102	04	07			ZİRAAT BANKASI AKSARAY İSTANBUL TİCARİ ŞB	1.032.358,99	0	1.032.358,99	0
102	05				YAPI KREDİ	26.906.627,31	24.913.645,45	1.992.981,86	0
102	05	01			YAPI KREDİ KARAKÖY KURUMSAL ŞUBE HESAP(TL)	50.530,73	44.067,33	6.463,40	0
102	05	02			YAPI KREDİ MAAŞ EMANET HESABI TR74 0006 7010 0000 0026 6391 37	26.856.096,58	24.869.578,12	1.986.518,46	0
102	06				T.HALK BANKASI	1.481.916,27	0	1.481.916,27	0
102	06	01			T.HALK BANKASI KARAKÖY ŞUBE (10260385) HESAP	1,00	0	1,00	0
102	06	02			T.HALK BANKASI KARAKÖY (VADELİ HESAP)	497.956,36	0	497.956,36	0
102	06	04			T.HALK BANKASI(BAKIRKÖY ŞUBE) TR550001200976300010260521	1,00	0	1,00	0
102	06	06			T.HALK BANKASI YEŞİLKÖY PROJE VADELİ (AJ002130)	51.848,24	0	51.848,24	0

HESAP KODU	EKONOMİK KOD				HESAP ADI	BORÇ TUTARI	ALACAK TUTARI	BORÇ KALANI	ALACAK KALANI
	I	II	III	IV					
102	06	07			T.HALK BANKASI BAKIRKÖY ŞUBESİ (AK002814) VADELİ HESAP	932.109,67	0	932.109,67	0
102	09				T.İŞ BANKASI	245.114.740,56	245.114.740,56	0	0
102	09	03			T.İŞ BANKASI İSTANBUL KURUMSAL ŞUBE	245.114.740,56	245.114.740,56	0	0
102	10				GARANTİ BBVA	523.792.364,59	523.792.364,59	0	0
102	10	01			GARANTİ BBVA İSTANBUL KURUMSAL ŞB.	523.792.364,59	523.792.364,59	0	0
102	13				ALTERNATİFBANK	575.381.681,98	575.381.681,98	0	0
102	13	01			ALTERNATİFBANK İSTANBUL KURUMSAL ŞB. TR630012400000066200500001	575.381.681,98	575.381.681,98	0	0
103					VERİLEN ÇEKLER VE GÖNDERME EMİRLERİ HESABI ( - )	79.264.392.077,19	79.264.392.077,19	0	0
103	01				VERİLEN ÇEKLER HESABI	3.019.231,58	3.019.231,58	0	0
103	01	01			VERİLEN ÇEKLER VAKIFBANK	3.019.231,58	3.019.231,58	0	0
103	02				VERİLEN GÖNDERME EMİRLERİ HESABI	79.261.372.845,61	79.261.372.845,61	0	0
103	02	01			VERİLEN GÖNDERME EMİRLERİ(VAKIFBANK)	77.870.117.770,67	77.870.117.770,67	0	0
103	02	02			VERİLEN GÖNDERME EMİRLERİ(DENİZBANK)	3.092.397,26	3.092.397,26	0	0
103	02	04			VERİLEN GÖNDERME EMİRLERİ(GARANTİ BANKASI)	523.792.364,59	523.792.364,59	0	0
103	02	05			VERİLEN GÖNDERME EMİRLERİ(ZİRAAT BANKASI)	1.032.358,99	1.032.358,99	0	0
103	02	07			VERİLEN GÖNDERME EMİRLERİ (YAPI VE KREDİ A.Ş)	24.920.108,85	24.920.108,85	0	0
103	02	13			VERİLEN GÖNDERME EMİRLERİ (ALTERNATİFBANK)	593.303.104,69	593.303.104,69	0	0
103	02	15			VERİLEN GÖNDERME EMİRLERİ (İŞ BANKASI KURUMSAL ŞB)	245.114.740,56	245.114.740,56	0	0
105					DÖVİZ HESABI	2.521.291.404,25	2.518.002.223,96	3.289.180,29	0
105	02				BANKADAKİ DÖVİZLER	2.521.291.404,25	2.518.002.223,96	3.289.180,29	0
105	02	01			KAMU İDARESİ MALİ DÖVİZLER	2.521.291.404,25	2.518.002.223,96	3.289.180,29	0
105	02	01	01		EURO	583.521.679,27	580.239.952,06	3.281.727,21	0
105	02	01	01	02	VAKIFBANK (EURO 48000933158)	4.295.372,33	1.013.645,12	3.281.727,21	0
105	02	01	01	08	VAKIFBANK PROJE EURO (TR72 0001 5001 5804 8022 7971 55)	579.226.306,94	579.226.306,94	0	0
105	02	01	02		ABD DOLARI	1.936.040.667,93	1.936.033.214,85	7.453,08	0
105	02	01	02	09	VAKIFBANK PROJE DOLAR (TR95 0001 5001 5804 8022 7971 29)	1.936.040.667,93	1.936.033.214,85	7.453,08	0
105	02	01	03		İNGİLİZ STERLİNİ	1.729.057,05	1.729.057,05	0	0
105	02	01	03	02	VAKIFBANK (STERLİN)	1.729.057,05	1.729.057,05	0	0
106					DÖVİZ GÖNDERME EMİRLERİ HESABI ( - )	2.517.920.513,83	2.517.920.513,83	0	0
106	01				VERİLEN GÖNDERME EMİRLERİ	2.517.920.513,83	2.517.920.513,83	0	0
108					DİĞER HAZIR DEĞERLER HESABI	1.363.039.082,61	1.363.039.082,61	0	0

HESAP KODU	EKONOMİK KOD				HESAP ADI	BORÇ TUTARI	ALACAK TUTARI	BORÇ KALANI	ALACAK KALANI
	I	II	III	IV					
108	09				Diğer çeşitli hazır değerler	1.363.039.082,61	1.363.039.082,61	0	0
109					"BANKA KREDİ KARTLARINDAN ALACAKLAR HESABI	26.534.020,31	22.002.318,00	4.531.702,31	0
109	01				BANKA KREDİ KARTLARINDAN ALACAKLAR HESABI	26.534.020,31	22.002.318,00	4.531.702,31	0
120					GELİRLERDEN ALACAKLAR HESABI	15.061.073.235,94	14.038.290.783,04	1.022.782.452,90	0
120	03				TEŞEBBÜS VE MÜLKİYET GELİRLERİNDEN ALACAKLAR	14.421.245.191,18	13.624.150.795,74	797.094.395,44	0
120	03	01			MAL VE HİZMET SATIŞ GELİRLERİ	766.542.620,24	664.400.967,78	102.141.652,46	0
120	03	01	01		MAL SATIŞ GELİRLERİ	8.518.565,10	8.518.565,10	0	0
120	03	01	01	99	Diğer mal satış gelirleri	8.518.565,10	8.518.565,10	0	0
120	03	01	02		HİZMET GELİRLERİ	758.024.055,14	655.882.402,68	102.141.652,46	0
120	03	01	02	11	İLAN VE REKLAM GELİRLERİ	154.982.075,04	154.541.897,12	440.177,92	0
120	03	01	02	16	ELEKTRİK ENERJİSİ GELİRLERİ	2.970,22	2.177,21	793,01	0
120	03	01	02	53	EĞİTİM HİZMETLERİNE İLİŞKİN GELİRLER	4.501.663,83	2.642.143,81	1.859.520,02	0
120	03	01	02	59	ULAŞTIRMA HİZMETLERİNE İLİŞKİN GELİRLER	598.537.346,05	498.696.184,54	99.841.161,51	0
120	03	03			KİT VE KAMU BANKALARI GELİRLERİ	4.257.941,08	4.257.941,08	0	0
120	03	03	01		HAZİNE PORTFÖYÜ VE İŞTİRAK GELİRLERİ	4.257.941,08	4.257.941,08	0	0
120	03	03	01	02	İŞTİRAK GELİRLERİ	4.257.941,08	4.257.941,08	0	0
120	03	04			KURUMLAR HASILATI	13.186.043.821,21	12.644.995.390,46	541.048.430,75	0
120	03	04	05		MAHALLİ İDARELER KURUMLAR HASILATI	13.186.043.821,21	12.644.995.390,46	541.048.430,75	0
120	03	04	05	59	ULAŞTIRMA HİZMETLERİNE İLİŞKİN KURUMLAR HASILATI	13.186.043.821,21	12.644.995.390,46	541.048.430,75	0
120	03	06			KİRA GELİRLERİ	464.400.808,65	310.496.496,42	153.904.312,23	0
120	03	06	01		TAŞINMAZ KİRALARI	14.049.757,14	14.048.566,91	1.190,23	0
120	03	06	01	01	LOJMAN KİRA GELİRLERİ	64.507,40	63.317,17	1.190,23	0
120	03	06	01	02	ECRİMİSİL GELİRLERİ	79.321,67	79.321,67	0	0
120	03	06	01	03	SOSYAL TESİS KİRA GELİRLERİ	3.762.904,51	3.762.904,51	0	0
120	03	06	01	99	Diğer taşınmaz kira gelirleri	10.143.023,56	10.143.023,56	0	0
120	03	06	02		TAŞINIR KİRALARI	450.351.051,51	296.447.929,51	153.903.122,00	0
120	03	06	02	01	TAŞINIR KİRA GELİRLERİ	450.351.051,51	296.447.929,51	153.903.122,00	0
120	05				Diğer gelirlerden alacaklar	639.828.044,76	414.139.987,30	225.688.057,46	0
120	05	01			FAİZ GELİRLERİ	1.933.493,31	1.933.493,31	0	0
120	05	01	09		Diğer faizler	1.933.493,31	1.933.493,31	0	0
120	05	01	09	99	Diğer faizler	1.933.493,31	1.933.493,31	0	0

HESAP KODU	EKONOMİK KOD				HESAP ADI	BORÇ TUTARI	ALACAK TUTARI	BORÇ KALANI	ALACAK KALANI
	I	II	III	IV					
120	05	03			PARA CEZALARI	468.689.455,80	245.748.771,56	222.940.684,24	0
120	05	03	09		Diğer para cezaları	468.689.455,80	245.748.771,56	222.940.684,24	0
120	05	03	09	99	YUKARIDA TANIMLANMAYAN DiğER PARA CEZALARI	468.689.455,80	245.748.771,56	222.940.684,24	0
120	05	09			DiğER ÇEŞİTLİ GELİRLER	169.205.095,65	166.457.722,43	2.747.373,22	0
120	05	09	01		DiğER ÇEŞİTLİ GELİRLER	169.205.095,65	166.457.722,43	2.747.373,22	0
120	05	09	01	99	YUKARIDA TANIMLANMAYAN DiğER ÇEŞİTLİ GELİRLER	169.205.095,65	166.457.722,43	2.747.373,22	0
121					GELİRLERDEN TAKİPLİ ALACAKLAR HESABI	120.340.224,34	1.081.415,32	119.258.809,02	0
121	03				TEŞEBBÜS VE MÜLKİYET GELİRLERİNDEN ALACAKLAR	63.519.505,62	634.045,41	62.885.460,21	0
121	03	01			MAL VE HİZMET SATIŞ GELİRLERİ	62.119.851,53	10.961,31	62.108.890,22	0
121	03	01	02		HİZMET GELİRLERİ	62.119.851,53	10.961,31	62.108.890,22	0
121	03	01	02	11	İLAN VE REKLAM GELİRLERİ	248.354,04	0	248.354,04	0
121	03	01	02	59	ULAŞTIRMA HİZMETLERİNE İLİŞKİN GELİRLER	61.871.497,49	10.961,31	61.860.536,18	0
121	03	02			MALLARIN KULLANMA VEYA FAALİYETTE BULUNMA İZİNİ GELİRLERİ	21.401,00	0	21.401,00	0
121	03	02	01		MALLARIN KULLANMA VEYA FAALİYETTE BULUNMA İZİNİ GELİRLERİ	21.401,00	0	21.401,00	0
121	03	02	01	99	MALLARIN KULLANMA VEYA FAALİYETTE BULUNMA İZİNİNE İLİŞKİN DiğER GELİRLER	21.401,00	0	21.401,00	0
121	03	06			KİRA GELİRLERİ	1.378.253,09	623.084,10	755.168,99	0
121	03	06	01		TAŞINMAZ KİRALARI	1.378.253,09	623.084,10	755.168,99	0
121	03	06	01	02	ECRİMİSİL GELİRLERİ	1.258.775,84	623.084,10	635.691,74	0
121	03	06	01	99	DiğER TAŞINMAZ KİRA GELİRLERİ	119.477,25	0	119.477,25	0
121	05				DiğER GELİRLERDEN ALACAKLAR	56.820.718,72	447.369,91	56.373.348,81	0
121	05	03			PARA CEZALARI	56.283.363,56	41.286,48	56.242.077,08	0
121	05	03	02		İDARİ PARA CEZALARI	41.198.190,90	0	41.198.190,90	0
121	05	03	02	99	DiğER İDARİ PARA CEZALARI	41.198.190,90	0	41.198.190,90	0
121	05	03	09		DiğER PARA CEZALARI	15.085.172,66	41.286,48	15.043.886,18	0
121	05	03	09	99	YUKARIDA TANIMLANMAYAN DiğER PARA CEZALARI	15.085.172,66	41.286,48	15.043.886,18	0
121	05	09			DiğER ÇEŞİTLİ GELİRLER	537.355,16	406.083,43	131.271,73	0
121	05	09	01		DiğER ÇEŞİTLİ GELİRLER	537.355,16	406.083,43	131.271,73	0
121	05	09	01	99	YUKARIDA TANIMLANMAYAN DiğER ÇEŞİTLİ GELİRLER	537.355,16	406.083,43	131.271,73	0
126					VERİLEN DEPOZİTO VE TEMİNATLAR HESABI	170.951,31	0	170.951,31	0
126	01				VERİLEN DEPOZİTOLAR	106.451,31	0	106.451,31	0
126	02				VERİLEN TEMİNATLAR	64.500,00	0	64.500,00	0

HESAP KODU	EKONOMİK KOD				HESAP ADI	BORÇ TUTARI	ALACAK TUTARI	BORÇ KALANI	ALACAK KALANI
	I	II	III	IV					
140					KİŞİLERDEN ALACAKLAR HESABI	217.996.919,82	115.942.194,93	102.054.724,89	0
140	01				TAHSİLİNDE BÜTÇEYE GELİR KAYDEDİLECEK OLAN ALACAKLAR	204.488.314,50	115.086.094,52	89.402.219,98	0
140	01	01			ALACAĞIN ASLI	204.079.977,49	114.740.441,62	89.339.535,87	0
140	01	01	01		PERSONELDEN ALACAKLAR	9.575.451,26	9.067.373,31	508.077,95	0
140	01	01	01	01	MEMUR PERSONELDEN ALACAKLAR	547.177,37	481.217,04	65.960,33	0
140	01	01	01	02	İŞÇİ PERSONELDEN ALACAKLAR	9.028.273,89	8.586.156,27	442.117,62	0
140	01	01	02		SAYIŞTAY İLAMLARI	1.281.117,95	607.346,31	673.771,64	0
140	01	01	02	06	2006/840 İLAM	13.623,94	0	13.623,94	0
140	01	01	02	07	2007/1231 İLAM	237.321,71	0	237.321,71	0
140	01	01	02	08	2008/1575 İLAM	947.445,18	607.346,31	340.098,87	0
140	01	01	02	09	2009/125 NOLU İLAM	36.046,24	0	36.046,24	0
140	01	01	02	12	2012/307 İLAMI	46.680,88	0	46.680,88	0
140	01	01	04		KİŞİ VE KURUMLAR FAZLA VE YERSİZ ÖDEME	124.424.875,47	77.398.926,48	47.025.948,99	0
140	01	01	06		MAL VE HİZMET TESLİMLERİNDEN DOĞAN GECİKME CEZALARI	12,39	0	12,39	0
140	01	01	07		DİĞER KİŞİ VE KURUMLARDAN ALACAKLAR	68.798.520,42	27.666.795,52	41.131.724,90	0
140	01	02			ALACAĞIN FAİZİ	408.337,01	345.652,90	62.684,11	0
140	01	02	02		SAYIŞTAY İLAMLARI FAİZLERİ	123.418,74	60.734,63	62.684,11	0
140	01	02	02	06	SAYIŞTAY 2006-840 İLAMI FAİZLERİ	1.337,35	0	1.337,35	0
140	01	02	02	07	SAYIŞTAY 2007-1231 İLAMI FAİZLERİ	23.732,17	0	23.732,17	0
140	01	02	02	08	SAYIŞTAY 2008-1575 İLAMI FAİZLERİ	94.744,56	60.734,63	34.009,93	0
140	01	02	02	09	SAYIŞTAY 2009-1025 İLAMI FAİZLERİ	3.604,66	0	3.604,66	0
140	01	02	03		KİŞİLERDEN ALACAKLARIN FAİZİ	284.918,27	284.918,27	0	0
140	02				DİĞER ALACAKLAR	13.508.605,32	856.100,41	12.652.504,91	0
140	02	01			ALACAĞIN ASLI	13.508.605,32	856.100,41	12.652.504,91	0
140	02	01	02		FAZLA VE YERSİZ ÖDEMEDEN KAYNAKLANAN ALACAKLAR	13.156.364,16	503.859,25	12.652.504,91	0
140	02	01	02	01	KİŞİ VE KURUMLAR FAZLA VE YERSİZ ÖDEME	8.870.449,41	86.405,12	8.784.044,29	0
140	02	01	02	02	KAMU KURUMLARI FAZLA VE YERSİZ ÖDEME	4.285.914,75	417.454,13	3.868.460,62	0
140	02	01	03		İCRA ÖDEMELERİNDEN ALACAKLAR	352.241,16	352.241,16	0	0
150					İLK MADDE VE MALZEME HESABI	6.006.067.540,90	5.665.264.162,85	340.803.378,05	0
150	01				KIRTASIYE MALZEMELERİ	8.894.278,91	4.643.584,98	4.250.693,93	0
150	01	01			YAZI ARAÇLARI	33.213,44	24.183,50	9.029,94	0

HESAP KODU	EKONOMİK KOD				HESAP ADI	BORÇ TUTARI	ALACAK TUTARI	BORÇ KALANI	ALACAK KALANI
	I	II	III	IV					
150	01	02			YAZIM, ÇİZİM VE ÖLÇÜM ARAÇ VE MALZEMELERİ	11.120,00	2.868,00	8.252,00	0
150	01	03			KAĞIT ÜRÜNLER	2.486.632,25	1.249.944,03	1.236.688,22	0
150	01	04			YAZICI, FAKSİMİLE CİHAZI VE FOTOKOPI MALZEMELERİ	30.408,35	13.524,14	16.884,21	0
150	01	05			KAĞIT TUTTURUCULAR, TUTKALLAR VE BANTLAR	455.657,35	286.456,07	169.201,28	0
150	01	06			YAZI DÜZELTİCİLER	12.904,19	4.684,20	8.219,99	0
150	01	07			KÜÇÜK KIRTASIYE GEREÇ VE MALZEMELERİ	641.931,93	466.945,64	174.986,29	0
150	01	08			BİLİŞİM MALZEMELERİ	5.222.411,40	2.594.979,40	2.627.432,00	0
150	02				BESLENME, GIDA AMAÇLI VE MUTFAKTA KULLANILAN TÜKETİM MALZEMELERİ	3.006.259,50	2.717.141,00	289.118,50	0
150	02	01			TEK KULLANIMLIK MUTFAK EŞYALARI	719.451,50	478.309,00	241.142,50	0
150	02	02			SERVİS VE SAKLAMA KAPLARI	6.208,00	232,00	5.976,00	0
150	02	03			SOFRA TAKIMI VE ÇATAL BIÇAK TAKIMI	1.145.100,00	1.103.100,00	42.000,00	0
150	02	04			İÇECEK SERVİS TAKIMLARI	751.700,00	751.700,00	0	0
150	02	05			MUTFAK ARAÇ VE GEREÇLERİ	383.800,00	383.800,00	0	0
150	03				TIBBİ VE LABORATUAR SARF MALZEMELERİ	486.677,22	393.496,06	93.181,16	0
150	03	01			İLAÇLAR VE FARMAKOLOJİK ÜRÜNLER	1.200,00	1.200,00	0	0
150	03	02			BİYOKİMYASALLAR VE GAZ MADDELERİ İÇEREN KİMYASALLAR	78.042,06	62.970,06	15.072,00	0
150	03	03			MEDİKAL MALZEMELER	407.435,16	329.326,00	78.109,16	0
150	04				YAKITLAR, YAKIT KATKILARI VE KATKI YAĞLAR	5.231.941.528,22	5.174.060.072,22	57.881.456,00	0
150	04	02			SIVI YAKITLAR	5.231.492.375,15	5.173.923.118,94	57.569.256,21	0
150	04	03			GAZ YAKITLAR	17.250,11	10.400,52	6.849,59	0
150	04	04			YAĞLAR VE KATKI YAĞLAR	316.881,13	126.110,93	190.770,20	0
150	04	05			KİMYEVİ MADDELER	115.021,83	441,83	114.580,00	0
150	05				TEMİZLEME EKİPMANLARI	8.978.722,33	5.521.092,37	3.457.629,96	0
150	05	01			TEMİZLİK MALZEMELERİ	6.212.225,91	4.020.631,22	2.191.594,69	0
150	05	02			TEMİZLİK ARAÇ VE GEREÇLERİ	1.847.475,24	1.210.373,50	637.101,74	0
150	05	03			TEMİZLEME VE DEZENFEKSİYON SOLİSYONLARI	919.021,18	290.087,65	628.933,53	0
150	06				GİYECEK, MEFRUŞAT VE TUHAFİYE MALZEMELERİ	86.851.822,38	54.945.608,48	31.906.213,90	0
150	06	01			GİYECEKLER	86.636.761,13	54.884.418,48	31.752.342,65	0
150	06	02			MEFRUŞAT ÜRÜNLERİ	211.771,25	58.900,00	152.871,25	0
150	06	03			TUHAFİYE MALZEMELERİ	3.290,00	2.290,00	1.000,00	0
150	07				YİYECEK	87.487.614,91	76.653.061,71	10.834.553,20	0

HESAP KODU	EKONOMİK KOD				HESAP ADI	BORÇ TUTARI	ALACAK TUTARI	BORÇ KALANI	ALACAK KALANI
	I	II	III	IV					
150	07	01			BAKLİYAT	2.343.350,50	1.693.024,50	650.326,00	0
150	07	02			YEMEKLİK YAĞLAR	3.823.607,50	3.142.957,50	680.650,00	0
150	07	03			SEBZE, MEYVE, YEMİŞ VE ÇEKİRDEKLER	7.301.301,26	6.113.851,38	1.187.449,88	0
150	07	04			UN VE UNLU GIDALAR	3.599.833,18	2.975.613,48	624.219,70	0
150	07	05			BAHARAT VE ÇEŞNİLER İLE ÇİKOLATA VE TATLANDIRICILAR	3.251.187,67	2.957.529,07	293.658,60	0
150	07	06			GÜNLÜK TÜKETİLMESİ GEREKEN ÜRÜNLER	28.117.585,90	27.555.040,90	562.545,00	0
150	07	07			ETLER VE ET ÜRÜNLERİ	37.430.753,40	30.937.259,38	6.493.494,02	0
150	07	08			DENİZ ÜRÜNLERİ	1.619.995,50	1.277.785,50	342.210,00	0
150	08				İÇECEK	4.173.682,30	3.430.212,80	743.469,50	0
150	08	01			ALKOLSÜZ İÇECEKLER	4.173.682,30	3.430.212,80	743.469,50	0
150	12				BAKIM ONARIM VE ÜRETİM MALZEMELERİ	296.389.867,79	165.902.834,30	130.487.033,49	0
150	12	01			KÜÇÜK EL ALETLERİ VE GEREÇLERİ	2.023.961,40	271.263,79	1.752.697,61	0
150	12	02			TUTTURUCULAR	610.442,69	285.038,46	325.404,23	0
150	12	03			KAPLAYICILAR	2.180.326,33	1.699.199,59	481.126,74	0
150	12	04			ELEKTRİK-ELEKTRONİK VE AYDINLATMA MALZEMELERİ	263.410.526,32	146.146.655,33	117.263.870,99	0
150	12	05			AĞAÇ ÜRÜNLERİ	1.709.445,51	359.901,51	1.349.544,00	0
150	12	06			METAL ÜRÜNLER	25.326.407,43	16.102.905,11	9.223.502,32	0
150	12	07			CAM ÜRÜNLER	12.900,00	7.599,00	5.301,00	0
150	12	08			PLASTİK ÜRÜNLER	110.709,93	44.159,93	66.550,00	0
150	12	09			KARAYOLLARI VE TRAFİK MALZEMELERİ	1.002.500,76	983.464,16	19.036,60	0
150	12	10			KAYNAK MALZEMELERİ	2.647,42	2.647,42	0	0
150	13				YEDEK PARÇALAR	276.737.605,10	176.639.497,66	100.098.107,44	0
150	13	01			MAKİNELER VE ALETLER GRUBU YEDEK PARÇALARI	5.170.332,44	3.557.098,50	1.613.233,94	0
150	13	02			CİHAZLAR VE ALETLER GRUBU YEDEK PARÇALARI	77.834.922,69	59.024.015,57	18.810.907,12	0
150	13	03			TAŞITLAR GRUBU YEDEK PARÇALARI	54.202.925,98	36.738.412,72	17.464.513,26	0
150	13	04			BÜRO MAKİNELERİ GRUBU YEDEK PARÇALARI	133.532.323,80	73.412.420,33	60.119.903,47	0
150	13	05			SU VE SİHHİ TESİSATI YEDEK PARÇALARI	5.985.792,19	3.896.350,54	2.089.441,65	0
150	13	99			DİĞER YEDEK PARÇALAR	11.308,00	11.200,00	108,00	0
150	14				NAKİL VASITALARI LASTİKLERİ	257.487,78	60.013,64	197.474,14	0
150	14	01			OTOMOBİL LASTİKLERİ	167.577,28	34.888,64	132.688,64	0
150	14	03			KAMYON, OTOBÜS LASTİKLERİ	89.910,50	25.125,00	64.785,50	0

HESAP KODU	EKONOMİK KOD				HESAP ADI	BORÇ TUTARI	ALACAK TUTARI	BORÇ KALANI	ALACAK KALANI
	I	II	III	IV					
150	15				DEĞİŞİM, BAĞIŞ VE SATIŞ AMAÇLI YAYINLAR	165.378,15	93.210,00	72.168,15	0
150	15	01			BASILYI YAYINLAR	165.378,15	93.210,00	72.168,15	0
150	16				SPOR MALZEMELERİ GRUBU	270.814,00	72.972,12	197.841,88	0
150	16	99			DİĞER SPOR MALZEMELERİ	270.814,00	72.972,12	197.841,88	0
150	17				BASINÇLI EKİPMANLAR	58.170,00	35.400,00	22.770,00	0
150	17	01			POMPALAR	58.170,00	35.400,00	22.770,00	0
150	99				DİĞER TÜKETİM AMAÇLI MALZEMELER	367.632,31	95.965,51	271.666,80	0
150	99	01			HEDİYE AMAÇLI ALINAN TAŞINIRLAR	32.516,50	19.575,00	12.941,50	0
150	99	03			GÜVENLİK, KORUNMA VE GÖSTERİ AMAÇLI TÜKETİM MALZEMELERİ	280.895,81	76.390,51	204.505,30	0
150	99	05			SAHNE DEKOR, KOSTÜM VE AKSESUARLARI	54.220,00	0	54.220,00	0
153					TİCARİ MALLAR HESABI	806.501,31	302.942,38	503.558,93	0
153	01				İSTANBUL KART	116.670,00	58.335,00	58.335,00	0
153	03				AKBİL TOM	689.831,31	244.607,38	445.223,93	0
160					İŞ AVANS VE KREDİLERİ HESABI	751.181.575,72	751.181.575,72	0	0
160	01				MUTEMET AVANSLARI	37.687.267,58	37.687.267,58	0	0
160	01	03			MAL VE HİZMET ALIM GİDERLERİ AVANSLARI	16.042.762,58	16.042.762,58	0	0
160	01	03	01		ÜRETİME YÖNELİK MAL VE MALZEME ALIMLARI AVANSI	20.532,96	20.532,96	0	0
160	01	03	02		TÜKETİME YÖNELİK MAL VE MALZEME ALIMLARI AVANSI	1.528.810,56	1.528.810,56	0	0
160	01	03	04		GÖREV GİDERLERİ AVANSI	12.287.691,70	12.287.691,70	0	0
160	01	03	05		HİZMET ALIMLARI AVANSI	2.165.327,36	2.165.327,36	0	0
160	01	03	07		MAMUL MAL ALIM, BAKIM VE ONARIM GİDERLERİ AVANSI	40.400,00	40.400,00	0	0
160	01	06			SERMAYE GİDERLERİ AVANSLARI	21.644.505,00	21.644.505,00	0	0
160	01	06	01		MAMUL MAL ALIMLARI AVANSI	21.644.505,00	21.644.505,00	0	0
160	02				KREDİLER	713.494.308,14	713.494.308,14	0	0
160	02	03			MAL VE HİZMET ALIM GİDERLERİ KREDİSİ	713.494.308,14	713.494.308,14	0	0
160	02	03	01		ÜRETİME YÖNELİK MAL VE MALZEME ALIMLARI KREDİSİ	18.000,00	18.000,00	0	0
160	02	03	02		TÜKETİME YÖNELİK MAL VE MALZEME ALIMLARI KREDİSİ	406.769.771,50	406.769.771,50	0	0
160	02	03	02	01	TÜKETİME YÖNELİK MAL VE MALZEME ALIMLARI KREDİSİ	831.156,00	831.156,00	0	0
160	02	03	02	02	SU FATURALARI OTOMATİK ÖDEME HESABI	18.184.354,39	18.184.354,39	0	0
160	02	03	02	03	DOĞALGAZ FATURALARI OTOMATİK ÖDEME HESABI	268.273.905,94	268.273.905,94	0	0
160	02	03	02	04	ELEKTRİK FATURALARI OTOMATİK ÖDEME HESABI	119.480.355,17	119.480.355,17	0	0

HESAP KODU	EKONOMİK KOD				HESAP ADI	BORÇ TUTARI	ALACAK TUTARI	BORÇ KALANI	ALACAK KALANI
	I	II	III	IV					
160	02	03	04		GÖREV GİDERLERİ KREDİSİ	65.106.253,64	65.106.253,64	0	0
160	02	03	05		HİZMET ALIMLARI KREDİSİ	239.076.243,00	239.076.243,00	0	0
160	02	03	05	01	HİZMET ALIMLARI KREDİSİ	5.649.443,00	5.649.443,00	0	0
160	02	03	05	03	OGS ÜCRETLERİ	229.500.000,00	229.500.000,00	0	0
160	02	03	05	04	K.I.K. BASIN İLAN KURUMU İLAN AVANS HESABI	3.926.800,00	3.926.800,00	0	0
160	02	03	07		MAMUL MAL ALIM, BAKIM VE ONARIM GİDERLERİ KREDİSİ	2.524.040,00	2.524.040,00	0	0
160	02	03	07	01	MAMUL MAL ALIM, BAKIM VE ONARIM GİDERLERİ KREDİSİ	2.524.040,00	2.524.040,00	0	0
161					PERSONEL AVANSLARI HESABI	70.000,00	70.000,00	0	0
161	12				YURTDIŞI GEÇİCİ GÖREV AVANSLARI	70.000,00	70.000,00	0	0
161	12	03			YURTDIŞI GEÇİCİ GÖREV YOLLUĞU AVANSI	70.000,00	70.000,00	0	0
161	12	03	03		YURTDIŞI GEÇİCİ GÖREV YOLLUĞU AVANSI	70.000,00	70.000,00	0	0
162					BÜTÇE DIŞI AVANS VE KREDİLER HESABI	50.162.303,44	20.529.868,17	29.632.435,27	0
162	05				GELECEK YIL BÜTÇESİNE MAHSUBEN VERİLEN MAAŞ VE ÜCRET AVANSLARI	50.162.303,44	20.529.868,17	29.632.435,27	0
162	05	01			MAAŞ AVANSLARI	50.162.303,44	20.529.868,17	29.632.435,27	0
190					DEVREDEN KATMA DEĞER VERGİSİ HESABI	3.639.070.049,37	142.824.151,12	3.496.245.898,25	0
191					İNDİRİLECEK KATMA DEĞER VERGİSİ HESABI	3.432.289.917,27	3.432.289.917,27	0	0
191	01				% 1 İNDİRİLECEK KATMA DEĞER VERGİSİ HESABI	180.533.772,19	180.533.772,19	0	0
191	04				%10 İNDİRİLECEK KATMA DEĞER VERGİSİ HESABI	7.584.233,54	7.584.233,54	0	0
191	05				%20 İNDİRİLECEK KATMA DEĞER VERGİSİ HESABI	3.244.171.911,54	3.244.171.911,54	0	0
226					VERİLEN DEPOZİTOLAR	7.588.417,94	788.195,58	6.800.222,36	0
226	01				VERİLEN DEPOZİTOLAR	7.580.325,05	788.195,58	6.792.129,47	0
226	02				VERİLEN TEMİNATLAR	8.092,89	0	8.092,89	0
241					MAL VE HİZMET ÜRETTEN KURULUŞLARA YATIRILAN SERMAYELER HESABI	1.199.244.944,61	4.650.562,25	1.194.594.382,36	0
241	01				SERMAYE PAYLARI	100.864.937,40	0	100.864.937,40	0
241	01	01			SERMAYE PAYI ORANI % 10 'A KADAR OLANLAR	91.987.701,40	0	91.987.701,40	0
241	01	01	01		İSTANBUL ULAŞIM A.Ş.	9.919.788,50	0	9.919.788,50	0
241	01	01	02		İGDAŞ A.Ş.	77.594.479,50	0	77.594.479,50	0
241	01	01	03		İSFALT A.Ş.	2.000.000,11	0	2.000.000,11	0
241	01	01	04		İSBAK A.Ş.	226.141,29	0	226.141,29	0
241	01	01	06		İSTON A.Ş.	85.500,00	0	85.500,00	0
241	01	01	08		İSTAÇ A.Ş.	2.161.792,00	0	2.161.792,00	0

HESAP KODU	EKONOMİK KOD				HESAP ADI	BORÇ TUTARI	ALACAK TUTARI	BORÇ KALANI	ALACAK KALANI
	I	II	III	IV					
241	01	02			SERMAYE PAYI ORANI % 10-50 (DAHİL) ARASI OLANLAR	8.877.236,00	0	8.877.236,00	0
241	01	02	01		BELBİM A.Ş.	8.877.236,00	0	8.877.236,00	0
241	98				ENFLASYON FARKLARI	1.098.180.007,21	4.650.562,25	1.093.529.444,96	0
241	99				DİĞERLERİ	200.000,00	0	200.000,00	0
241	99	01			İETT SOSYAL TESİS İŞLETMESİ	200.000,00	0	200.000,00	0
247					SERMAYE TAAHHÜTLERİ HESABI (-)	3.424.997,06	3.624.997,06	0	200.000,00
250					ARAZİ VE ARSALAR HESABI	120.463.800.004,00	69.565.623.996,55	50.898.176.007,45	0
250	01				KAMU İDARESİNİN MÜLKİYETİNDE OLANLAR	75.114.545.687,96	48.943.421.842,90	26.171.123.845,06	0
250	01	02			ARSALAR	75.114.545.687,96	48.943.421.842,90	26.171.123.845,06	0
250	02				KAMU İDARESİNİN TAHSİS ETTİĞİ TAŞINMAZLAR	4.568.846,56	4.568.846,56	0	0
250	02	02			ARSALAR	4.568.846,56	4.568.846,56	0	0
250	03				TAHSİSLİ KULLANILAN TAŞINMAZLAR	45.344.685.469,48	20.617.633.307,09	24.727.052.162,39	0
250	03	01			ARAZİLER	2.914.058.984,25	2.748.970.328,00	165.088.656,25	0
250	03	01	01		TARLA	2.914.058.984,25	2.748.970.328,00	165.088.656,25	0
250	03	02			ARSALAR	42.430.626.485,23	17.868.662.979,09	24.561.963.506,14	0
251					YERALTI VE YERÜSTÜ DÜZENLERİ HESABI	166.562.618,04	7.777.543,23	158.785.074,81	0
251	01				KAMU İDARESİNİN MÜLKİYETİNDE OLANLAR	166.562.618,04	7.777.543,23	158.785.074,81	0
251	01	05			TÜNELLER	10.000.000,00	0	10.000.000,00	0
251	01	16			TOPLU TAŞIMA HATLARI VE İSTASYONLARI	146.862.618,04	7.777.543,23	139.085.074,81	0
251	01	16	03		TRAMVAY HATLARI VE İSTASYONLARI	4.514.246,95	0	4.514.246,95	0
251	01	16	07		DURAKLAR	142.348.371,09	7.777.543,23	134.570.827,86	0
251	01	99			DİĞER YERALTI VE YERÜSTÜ DÜZENLERİ	9.700.000,00	0	9.700.000,00	0
252					BİNALAR HESABI	2.176.333.371,08	1.089.320.028,56	1.087.013.342,52	0
252	01				KAMU İDARESİNİN MÜLKİYETİNDE OLANLAR	2.176.086.871,08	1.072.530.608,56	1.103.556.262,52	0
252	01	01			BETON, KAGIR, DEMİR VE ÇELİK BİNALAR	2.164.389.353,24	1.072.478.551,34	1.091.910.801,90	0
252	01	01	01		İDARE BİNALARİ	858.878.175,09	453.368.466,88	405.509.708,21	0
252	01	01	01	01	HİZMET BİNALARİ	834.398.175,09	453.368.466,88	381.029.708,21	0
252	01	01	01	99	DİĞER	24.480.000,00	0	24.480.000,00	0
252	01	01	02		EĞİTİM VE ÖĞRETİM AMAÇLI BİNALAR	56.338.173,87	36.533.673,87	19.804.500,00	0
252	01	01	02	99	DİĞER	56.338.173,87	36.533.673,87	19.804.500,00	0
252	01	01	04		SOSYAL VE KÜLTÜREL AMAÇLI BİNALAR	28.057.500,00	0	28.057.500,00	0

HESAP KODU	EKONOMİK KOD				HESAP ADI	BORÇ TUTARI	ALACAK TUTARI	BORÇ KALANI	ALACAK KALANI
	I	II	III	IV					
252	01	01	04	08	SİNEMA, TİYATRO VE OPERA VB. SALONLARI VE STÜDYOLARI	28.057.500,00	0	28.057.500,00	0
252	01	01	07		KONUTLAR	898.617.685,89	433.014.902,48	465.602.783,41	0
252	01	01	07	01	KAMU KONUTLARI	898.287.685,89	433.014.902,48	465.272.783,41	0
252	01	01	07	99	DİĞER BİNALAR	330.000,00	0	330.000,00	0
252	01	01	10		DEPOLAMA AMAÇLI BİNALAR	103.419.934,12	64.548.220,12	38.871.714,00	0
252	01	01	10	01	HANGARLAR, ANTREPOLAR, SİLOLAR VE DEPOLAR	103.419.934,12	64.548.220,12	38.871.714,00	0
252	01	01	12		SANAYİ VE ÜRETİM AMAÇLI BİNALAR	219.077.884,27	85.013.287,99	134.064.596,28	0
252	01	01	12	02	ATÖLYELER	219.077.884,27	85.013.287,99	134.064.596,28	0
252	01	02			AHŞAP-KERPİÇ BİNALAR	7.806.150,37	0	7.806.150,37	0
252	01	02	01		İDARE BİNALARI	234.318,46	0	234.318,46	0
252	01	02	01	99	DİĞER	234.318,46	0	234.318,46	0
252	01	02	07		KONUTLAR	6.960.000,00	0	6.960.000,00	0
252	01	02	07	01	KAMU KONUTLARI	6.960.000,00	0	6.960.000,00	0
252	01	02	12		SANAYİ VE ÜRETİM AMAÇLI BİNALAR	611.831,91	0	611.831,91	0
252	01	02	12	03	İMALATHANELER	611.831,91	0	611.831,91	0
252	01	04			GALİP MALZEMESİ TENKE MUVAKKAT BARAKALAR İLE PREFABRİK BİNALAR	3.891.367,47	52.057,22	3.839.310,25	0
252	01	04	01		İDARE BİNALARI	3.891.367,47	52.057,22	3.839.310,25	0
252	01	04	01	01	HİZMET BİNALARI	3.891.367,47	52.057,22	3.839.310,25	0
252	02				KAMU İDARESİNİN TAHSİS ETTİĞİ TAŞINMAZLAR	246.500,00	16.789.420,00	0	16.542.920,00
252	02	01			BETON, KAGIR, DEMİR VE ÇELİK BİNALAR	246.500,00	16.789.420,00	0	16.542.920,00
252	02	01	01		İDARE BİNALARI	51.120,00	7.299.108,00	0	7.247.988,00
252	02	01	01	01	HİZMET BİNALARI	51.120,00	7.299.108,00	0	7.247.988,00
252	02	01	04		SOSYAL VE KÜLTÜREL AMAÇLI BİNALAR	0	1.900.000,00	0	1.900.000,00
252	02	01	04	08	SİNEMA, TİYATRO VE OPERA VB. SALONLARI VE STÜDYOLARI	0	1.900.000,00	0	1.900.000,00
252	02	01	07		KONUTLAR	0	4.194.932,00	0	4.194.932,00
252	02	01	07	01	KAMU KONUTLARI	0	4.194.932,00	0	4.194.932,00
252	02	01	12		SANAYİ VE ÜRETİM AMAÇLI BİNALAR	195.380,00	3.395.380,00	0	3.200.000,00
252	02	01	12	02	ATÖLYELER	195.380,00	3.395.380,00	0	3.200.000,00
253					TESİS, MAKİNE VE CİHAZLAR HESABI	286.027.112,31	3.971.080,70	282.056.031,61	0
253	01				TESİSLER	211.158.623,00	0	211.158.623,00	0
253	01	02			ENERJİ TESİSLERİ	136.377,00	0	136.377,00	0

HESAP KODU	EKONOMİK KOD				HESAP ADI	BORÇ TUTARI	ALACAK TUTARI	BORÇ KALANI	ALACAK KALANI
	I	II	III	IV					
253	01	03			GÖRÜNTÜLEME, BİLGİ TOPLAMA VE TAKİP SİSTEMLERİ	211.022.246,00	0	211.022.246,00	0
253	02				MAKİNELER VE ALETLER	35.791.821,50	758.088,59	35.033.732,91	0
253	02	01			TARIM VE ORMANCILIK MAKİNELERİ	5.384,49	1.016,95	4.367,54	0
253	02	02			İNŞAAT MAKİNELERİ VE ALETLERİ	454.781,73	8.783,38	445.998,35	0
253	02	03			ATÖLYE MAKİNELERİ VE ALETLERİ	8.760.564,54	53.329,57	8.707.234,97	0
253	02	04			İŞ MAKİNELERİ VE ALETLERİ	4.729.439,06	5.980,48	4.723.458,58	0
253	02	05			GÜÇ ELEKTRONİĞİ VE BASINÇLI MAKİNELER İLE ALETLERİ	21.613.512,35	672.594,48	20.940.917,87	0
253	02	07			PAKETLEME MAKİNELERİ	700,00	0	700,00	0
253	02	10			MATBAACILIKTA KULLANILAN MAKİNE VE ALETLER	227.439,33	16.383,73	211.055,60	0
253	03				CİHAZLAR VE ALETLER	39.076.667,81	3.212.992,11	35.863.675,70	0
253	03	01			YIKAMA, TEMİZLEME VE ÜTÜLEME CİHAZ VE ARAÇLARI	29.221.597,84	3.195.015,11	26.026.582,73	0
253	03	02			BESLENME, GIDA VE MUTFAK CİHAZ VE ALETLERİ	4.825.242,49	6.977,00	4.818.265,49	0
253	03	04			ÖLÇÜM, TARTI, ÇİZİM CİHAZLARI VE ALETLERİ	3.479.006,16	2.410,00	3.476.596,16	0
253	03	05			TIBBİ VE BİYOLOJİK AMAÇLI KULLANILAN CİHAZLAR VE ALETLER	140.624,36	0	140.624,36	0
253	03	06			ARAŞTIRMA VE ÜRETİM AMAÇLI CİHAZLARI VE ALETLERİ	1.390.841,96	8.590,00	1.382.251,96	0
253	03	07			MÜZİK ALETLERİ VE AKSESUARLARI	16.800,00	0	16.800,00	0
253	03	08			SPOR AMAÇLI KULLANILAN CİHAZ VE ALETLER	2.555,00	0	2.555,00	0
254					TAŞITLAR HESABI	13.564.823.674,16	597.984.474,19	12.966.839.199,97	0
254	01				KARAYOLU TAŞITLARI	13.545.886.849,16	597.984.474,19	12.947.902.374,97	0
254	01	01			OTOMOBİLLER	318.222,45	0	318.222,45	0
254	01	02			YOLCU TAŞIMA ARAÇLARI	13.395.128.452,01	584.719.174,39	12.810.409.277,62	0
254	01	03			YÜK TAŞIMA ARAÇLARI	340.270,34	0	340.270,34	0
254	01	05			ÖZEL AMAÇLI TAŞITLAR	150.094.404,36	13.265.299,80	136.829.104,56	0
254	01	07			MOTORSUZ KARA ARAÇLARI	5.500,00	0	5.500,00	0
254	04				DEMİRYOLU VE TRAMVAY TAŞITLARI	18.936.825,00	0	18.936.825,00	0
254	04	01			LOKOMOTİFLER VE ELEKTRİK TROYEBÜSLER	18.936.825,00	0	18.936.825,00	0
255					DEMİRBAŞLAR HESABI	835.030.202,42	62.375.548,71	772.654.653,71	0
255	01				DÖŞEME VE MEFRUŞAT	2.688.919,80	442.425,22	2.246.494,58	0
255	01	01			DÖŞEME DEMİRBAŞLARI	83.964,85	26.815,22	57.149,63	0
255	01	02			TEMSİL VE TÖREN DEMİRBAŞLARI	291.770,00	10,00	291.760,00	0
255	01	03			KORUYUCU GIYSİ VE MALZEMELER	2.216.242,00	415.600,00	1.800.642,00	0

HESAP KODU	EKONOMİK KOD				HESAP ADI	BORÇ TUTARI	ALACAK TUTARI	BORÇ KALANI	ALACAK KALANI
	I	II	III	IV					
255	01	04			SEYAHAT, MUHAFAZA VE TAŞIMA AMAÇLI DEMİRBAŞ NİTELİĞİNDEKİ TAŞINIRLAR	51.673,95	0	51.673,95	0
255	01	05			HASTANEDE KULLANILAN DEMİRBAŞ NİTELİĞİNDEKİ TAŞINIRLAR	45.269,00	0	45.269,00	0
255	02				BÜRO MAKİNELERİ	623.454.815,52	60.894.439,17	562.560.376,35	0
255	02	01			BİLGİSAYARLAR VE SUNUCULAR	451.349.444,03	50.296.322,44	401.053.121,59	0
255	02	02			BİLGİSAYAR ÇEVRE BİRİMLERİ	33.970.569,66	6.822.457,18	27.148.112,48	0
255	02	03			TEKSİR VE ÇOĞALTMA MAKİNELERİ	70.161,45	43.082,20	27.079,25	0
255	02	04			HABERLEŞME CİHAZLARI	54.366.522,83	1.631.806,47	52.734.716,36	0
255	02	05			SES, GÖRÜNTÜ VE SUNUM CİHAZLARI	80.899.711,92	1.791.890,21	79.107.821,71	0
255	02	06			AYDINLATMA CİHAZLARI	44.250,00	0	44.250,00	0
255	02	99			DİĞER BÜRO MAKİNELERİ VE ALETLERİ	2.754.155,63	308.880,67	2.445.274,96	0
255	03				MOBİLYALAR	12.865.388,60	457.262,41	12.408.126,19	0
255	03	01			BÜRO MOBİLYALARI	9.755.461,59	429.966,52	9.325.495,07	0
255	03	02			MİSAFİRHANE, KONAKLAMA VE BARINMA AMAÇLI MOBİLYALALAR	1.636.111,32	13.081,31	1.623.030,01	0
255	03	03			KAFETERYA VE YEMEKHANE MOBİLYALARI	1.437.361,25	13.934,58	1.423.426,67	0
255	03	05			SEMİNER VE SUNUM AMAÇLI ÜRÜNLER	36.454,44	280,00	36.174,44	0
255	04				BESLENME, GIDA VE MUTFAK DEMİRBAŞLARI	385.070,05	0	385.070,05	0
255	04	01			YEMEK HAZIRLAMA EKİPMANLARI	385.070,05	0	385.070,05	0
255	06				TARİHİ VEYA SANAT DEĞERİ OLAN DEMİRBAŞLAR	26.375,00	0	26.375,00	0
255	06	01			ETNOGRAFİK ESERLER	740,00	0	740,00	0
255	06	04			GÜZEL SANAT ESERLERİ	25.635,00	0	25.635,00	0
255	07				KÜTÜPHANE DEMİRBAŞLARI	2.400,00	0	2.400,00	0
255	07	01			KÜTÜPHANE MOBİLYALARI	1.200,00	0	1.200,00	0
255	07	04			BİLGİ SAKLAMA ÜNİTELERİ	1.200,00	0	1.200,00	0
255	08				EĞİTİM DEMİRBAŞLARI	191.952,48	1.840,00	190.112,48	0
255	08	01			EĞİTİM MOBİLYALARI VE DONANIMLARI	47.652,48	340,00	47.312,48	0
255	08	02			ÖĞRENMEYİ KOLAYLAŞTIRICI EKİPMANLAR	144.300,00	1.500,00	142.800,00	0
255	09				SPOR AMAÇLI KULLANILAN DEMİRBAŞLAR	131.816,78	1.800,00	130.016,78	0
255	09	01			DOĞA SPORLARINDA KULLANILAN DEMİRBAŞLAR	20.805,00	0	20.805,00	0
255	09	02			SALON SPORLARINDA KULLANILAN DEMİRBAŞLAR	91.746,78	200,00	91.546,78	0
255	09	03			SAHA SPORLARINDA KULLANILAN DEMİRBAŞLAR	17.665,00	0	17.665,00	0
255	09	99			DİĞER SPOR AMAÇLI KULLANILAN DEMİRBAŞLAR	1.600,00	1.600,00	0	0

HESAP KODU	EKONOMİK KOD				HESAP ADI	BORÇ TUTARI	ALACAK TUTARI	BORÇ KALANI	ALACAK KALANI
	I	II	III	IV					
255	10				GÜVENLİK, KONTROL VE TEDBİR AMAÇLI DEMİRBAŞLAR	184.522.032,25	509.531,91	184.012.500,34	0
255	10	02			KONTROL VE GÜVENLİK SİSTEMLERİ	184.208.310,25	507.331,91	183.700.978,34	0
255	10	03			YANGIN SÖNDÜRME VE TEDBİR CİHAZ VE ARAÇLARI	313.722,00	2.200,00	311.522,00	0
255	11				DEMİRBAŞ NİTELİĞİNDEKİ SÜS EŞYALARI	144.731,53	0	144.731,53	0
255	11	01			VİTRİNDE SERGİLENEN SÜS EŞYALARI	129.367,74	0	129.367,74	0
255	11	02			DUVARDA SERGİLENEN SÜS EŞYALARI	15.363,79	0	15.363,79	0
255	99				DİĞER DEMİRBAŞLAR	10.616.700,41	68.250,00	10.548.450,41	0
255	99	01			SEYYAR KULÜBE, KABİN, BÜFE VE KAFESLER	5.876.060,41	52.000,00	5.824.060,41	0
255	99	02			SEYYAR TANKLAR VE TÜPLER	4.551.695,00	16.250,00	4.535.445,00	0
255	99	03			SERGİLEME VE TANITIM AMAÇLI TAŞINIRLAR	188.945,00	0	188.945,00	0
257					BİRİKMİŞ AMORTİSMANLAR HESABI ( - )	705.457.073,06	9.831.913.004,34	0	9.126.455.931,28
257	01				YERALTI VE YERÜSTÜ DÜZENLERİ	3.608.361,94	161.710.017,90	0	158.101.655,96
257	01	05			TÜNELLER	0	10.000.000,00	0	10.000.000,00
257	01	16			TOPLU TAŞIMA HATLARI VE İSTASYONLARI	3.608.361,94	142.010.017,90	0	138.401.655,96
257	01	16	03		TRAMVAY HATLARI VE İSTASYONLARI	0	4.514.246,95	0	4.514.246,95
257	01	16	07		DURAKLAR	3.608.361,94	137.495.770,95	0	133.887.409,01
257	01	99			DİĞER YERALTI VE YERÜSTÜ DÜZENLERİ	0	9.700.000,00	0	9.700.000,00
257	02				BİNALAR	495.547.258,45	1.332.658.919,45	0	837.111.661,00
257	02	01			İDARE BİNALAR	207.177.045,18	558.430.889,88	0	351.253.844,70
257	02	01	01		HİZMET BİNALAR	207.177.045,18	533.716.571,42	0	326.539.526,24
257	02	01	99		DİĞER	0	24.714.318,46	0	24.714.318,46
257	02	02			EĞİTİM VE ÖĞRETİM AMAÇLI BİNALAR	19.499.384,12	35.739.074,12	0	16.239.690,00
257	02	02	99		DİĞER	19.499.384,12	35.739.074,12	0	16.239.690,00
257	02	04			SOSYAL VE KÜLTÜREL AMAÇLI BİNALAR	0	26.157.500,00	0	26.157.500,00
257	02	04	08		SİNEMA, TİYATRO VE OPERA VB. SALONLARI VE STÜDYOLARI	0	26.157.500,00	0	26.157.500,00
257	02	07			KONUTLAR	190.987.835,36	509.638.866,71	0	318.651.031,35
257	02	07	01		KAMU KONUTLARI	190.987.835,36	509.308.866,71	0	318.321.031,35
257	02	07	99		DİĞER BİNALAR	0	330.000,00	0	330.000,00
257	02	10			DEPOLAMA AMAÇLI BİNALAR	32.416.254,90	60.533.333,22	0	28.117.078,32
257	02	10	01		HANGARLAR, ANTREPOLAR, SİLOLAR VE DEPOLAR	32.416.254,90	60.533.333,22	0	28.117.078,32
257	02	12			SANAYİ VE ÜRETİM AMAÇLI BİNALAR	45.466.738,89	142.159.255,52	0	96.692.516,63

HESAP KODU	EKONOMİK KOD				HESAP ADI	BORÇ TUTARI	ALACAK TUTARI	BORÇ KALANI	ALACAK KALANI
	I	II	III	IV					
257	02	12	02		ATÖLYELER	45.466.738,89	141.547.423,61	0	96.080.684,72
257	02	12	03		İMALATHANELER	0	611.831,91	0	611.831,91
257	03				TESİS, MAKİNE VE CİHAZLAR	5.036.853,92	220.380.858,01	0	215.344.004,09
257	03	01			TESİSLER	0	186.066.605,00	0	186.066.605,00
257	03	01	02		ENERJİ TESİSLERİ	0	136.377,00	0	136.377,00
257	03	01	03		GÖRÜNTÜLEME, BİLGİ TOPLAMA VE TAKİP SİSTEMLERİ	0	185.930.228,00	0	185.930.228,00
257	03	02			MAKİNELER VE ALETLER	789.656,86	14.640.519,03	0	13.850.862,17
257	03	02	01		TARIM VE ORMANCIKLIK MAKİNELERİ VE ALETLERİ	1.016,95	5.384,49	0	4.367,54
257	03	02	02		İNŞAAT MAKİNELERİ VE ALETLERİ	8.783,38	454.781,73	0	445.998,35
257	03	02	03		ATÖLYE MAKİNELERİ VE ALETLERİ	53.329,57	5.405.879,03	0	5.352.549,46
257	03	02	04		İŞ MAKİNELERİ VE ALETLERİ	5.980,48	2.608.735,06	0	2.602.754,58
257	03	02	05		GÜÇ ELEKTRONİĞİ VE BASINÇLI MAKİNELER İLE ALETLERİ	704.352,75	5.937.789,39	0	5.233.436,64
257	03	02	07		PAKETLEME MAKİNELERİ	0	700,00	0	700,00
257	03	02	10		MATBAACILIKTA KULLANILAN MAKİNE VE ALETLER	16.193,73	227.249,33	0	211.055,60
257	03	03			CİHAZLAR VE ALETLER	4.247.197,06	19.673.733,98	0	15.426.536,92
257	03	03	01		YIKAMA, TEMİZLEME VE ÜTÜLEME CİHAZ VE ARAÇLARI	4.232.020,06	12.094.495,09	0	7.862.475,03
257	03	03	02		BESLENME, GIDA VE MUTFAK CİHAZ VE ALETLERİ	4.177,00	2.549.411,41	0	2.545.234,41
257	03	03	04		ÖLÇÜM, TARTI, ÇİZİM CİHAZLARI VE ALETLERİ	2.410,00	3.479.006,16	0	3.476.596,16
257	03	03	05		TIBBİ VE BİYOLOJİK AMAÇLI KULLANILAN CİHAZLAR VE ALETLER	0	140.624,36	0	140.624,36
257	03	03	06		ARAŞTIRMA VE ÜRETİM AMAÇLI CİHAZLARI VE ALETLERİ	8.590,00	1.390.841,96	0	1.382.251,96
257	03	03	07		MÜZİK ALETLERİ VE AKSESUARLARI	0	16.800,00	0	16.800,00
257	03	03	08		SPOR AMAÇLI KULLANILAN CİHAZ VE ALETLER	0	2.555,00	0	2.555,00
257	04				TAŞITLAR	178.542.289,71	7.503.027.135,02	0	7.324.484.845,31
257	04	01			KARAYOLU TAŞITLARI	178.542.289,71	7.499.239.770,02	0	7.320.697.480,31
257	04	01	01		OTOMOBİLLER	0	318.222,45	0	318.222,45
257	04	01	02		YOLCU TAŞIMA ARAÇLARI	177.361.701,11	7.434.653.050,87	0	7.257.291.349,76
257	04	01	03		YÜK TAŞIMA ARAÇLARI	0	340.270,34	0	340.270,34
257	04	01	05		ÖZEL AMAÇLI TAŞITLAR	1.180.588,60	63.922.726,36	0	62.742.137,76
257	04	01	07		MOTORSUZ KARA ARAÇLARI	0	5.500,00	0	5.500,00
257	04	04			DEMİRYOLU VE TRAMVAY TAŞITLARI	0	3.787.365,00	0	3.787.365,00
257	04	04	01		LOKOMOTİFLER VE ELEKTRİKLİ TROYEBÜSLER	0	3.787.365,00	0	3.787.365,00

HESAP KODU	EKONOMİK KOD				HESAP ADI	BORÇ TUTARI	ALACAK TUTARI	BORÇ KALANI	ALACAK KALANI
	I	II	III	IV					
257	05				DEMİRBAŞLAR	22.722.309,04	614.136.073,96	0	591.413.764,92
257	05	01			DÖŞEME VE MEFRUŞAT	446.654,39	2.693.148,97	0	2.246.494,58
257	05	01	01		DÖŞEME DEMİRBAŞLARI	26.815,22	83.964,85	0	57.149,63
257	05	01	02		TEMSİL VE TÖREN DEMİRBAŞLARI	4.239,17	295.999,17	0	291.760,00
257	05	01	03		KORUYUCU GIYSİ VE MALZEMELER	415.600,00	2.216.242,00	0	1.800.642,00
257	05	01	04		SEYAHAT, MUHAFAZA VE TAŞIMA AMAÇLI DEMİRBAŞ NİTELİĞİNDEKİ TAŞINIRLAR	0	51.673,95	0	51.673,95
257	05	01	05		HASTANEDE KULLANILAN DEMİRBAŞ NİTELİĞİNDEKİ TAŞINIRLAR	0	45.269,00	0	45.269,00
257	05	02			BÜRO MAKİNELERİ	21.240.360,33	405.304.192,60	0	384.063.832,27
257	05	02	01		BİLGİSAYARLAR VE SUNUCULAR	13.402.570,80	271.700.349,05	0	258.297.778,25
257	05	02	02		BİLGİSAYAR ÇEVRE BİRİMLERİ	4.062.129,98	25.228.929,53	0	21.166.799,55
257	05	02	03		TEKSİR VE ÇOĞALTMA MAKİNELERİ	43.082,20	70.161,45	0	27.079,25
257	05	02	04		HABERLEŞME CİHAZLARI	1.631.806,47	32.442.443,67	0	30.810.637,20
257	05	02	05		SES, GÖRÜNTÜ VE SUNUM CİHAZLARI	1.791.890,21	73.063.903,27	0	71.272.013,06
257	05	02	06		AYDINLATMA CİHAZLARI	0	44.250,00	0	44.250,00
257	05	02	99		DiĞER BÜRO MAKİNELERİ VE ALETLERİ	308.880,67	2.754.155,63	0	2.445.274,96
257	05	03			MOBİLYALAR	449.072,41	12.857.198,60	0	12.408.126,19
257	05	03	01		BÜRO MOBİLYALARI	421.776,52	9.747.271,59	0	9.325.495,07
257	05	03	02		MİSAFİRHANE, KONAKLAMA VE BARINMA AMAÇLI MOBİLYALAR	13.081,31	1.636.111,32	0	1.623.030,01
257	05	03	03		KAFETERYA VE YEMEKHANE MOBİLYALARI	13.934,58	1.437.361,25	0	1.423.426,67
257	05	03	05		SEMİNER VE SUNUM AMAÇLI ÜRÜNLER	280,00	36.454,44	0	36.174,44
257	05	04			BESLENME, GIDA VE MUTFAK DEMİRBAŞLARI	0	385.070,05	0	385.070,05
257	05	04	01		YEMEK HAZIRLAMA EKİPMANLARI	0	385.070,05	0	385.070,05
257	05	07			KÜTÜPHANE DEMİRBAŞLARI	4.800,00	7.200,00	0	2.400,00
257	05	07	01		KÜTÜPHANE MOBİLYALARI	0	1.200,00	0	1.200,00
257	05	07	04		BİLGİ SAKLAMA ÜNİTELERİ	4.800,00	6.000,00	0	1.200,00
257	05	08			EĞİTİM DEMİRBAŞLARI	1.840,00	191.952,48	0	190.112,48
257	05	08	01		EĞİTİM MOBİLYALARI VE DONANIMLARI	340,00	47.652,48	0	47.312,48
257	05	08	02		ÖĞRENMEYİ KOLAYLAŞTIRICI EKİPMANLAR	1.500,00	144.300,00	0	142.800,00
257	05	09			SPOR AMAÇLI KULLANILAN DEMİRBAŞLAR	1.800,00	131.816,78	0	130.016,78
257	05	09	01		DOĞA SPORLARINDA KULLANILAN DEMİRBAŞLAR	0	20.805,00	0	20.805,00
257	05	09	02		SALON SPORLARINDA KULLANILAN DEMİRBAŞLAR	200,00	91.746,78	0	91.546,78

HESAP KODU	EKONOMİK KOD				HESAP ADI	BORÇ TUTARI	ALACAK TUTARI	BORÇ KALANI	ALACAK KALANI
	I	II	III	IV					
257	05	09	03		SAHA SPORLARINDA KULLANILAN DEMİRBAŞLAR	0	17.665,00	0	17.665,00
257	05	09	99		DiĞER SPOR AMAÇLI KULLANILAN DEMİRBAŞLAR	1.600,00	1.600,00	0	0
257	05	10			GÜVENLİK, KONTROL VE TEDBİR AMAÇLI DEMİRBAŞLAR	509.531,91	184.522.032,18	0	184.012.500,27
257	05	10	02		KONTROL VE GÜVENLİK SİSTEMLERİ	507.331,91	184.208.310,18	0	183.700.978,27
257	05	10	03		YANGIN SÖNDÜRME VE TEDBİR CİHAZ VE ARAÇLARI	2.200,00	313.722,00	0	311.522,00
257	05	11			DEMİRBAŞ NİTELİĞİNDEKİ SÜS EŞYALARI	0	144.731,53	0	144.731,53
257	05	11	01		VİTRİNDE SERGİLENEN SÜS EŞYALARI	0	129.367,74	0	129.367,74
257	05	11	02		DUVARDA SERGİLENEN SÜS EŞYALARI	0	15.363,79	0	15.363,79
257	05	99			DiĞER DEMİRBAŞLAR	68.250,00	7.898.730,77	0	7.830.480,77
257	05	99	01		SEYYAR KULÜBE, KABİN, BÜFE VE KAFESLER	52.000,00	4.798.502,77	0	4.746.502,77
257	05	99	02		SEYYAR TANKLAR VE TÜPLER	16.250,00	2.911.283,00	0	2.895.033,00
257	05	99	03		SERGİLEME VE TANITIM AMAÇLI TAŞINIRLAR	0	188.945,00	0	188.945,00
258					YAPILMAKTA OLAN YATIRIMLAR HESABI	1.936.958.741,67	11.201.294,31	1.925.757.447,36	0
258	01				YERALTI VE YERÜSTÜ DÜZENLERİ	59.412.144,65	11.201.294,31	48.210.850,34	0
258	01	99			DiĞER YERALTI VE YERÜSTÜ DÜZENLERİ	59.412.144,65	11.201.294,31	48.210.850,34	0
258	02				BİNALAR	1.877.546.597,02	0	1.877.546.597,02	0
258	02	01			İDARE BİNALARİ	1.877.546.597,02	0	1.877.546.597,02	0
258	02	01	01		HİZMET BİNALARİ	1.877.546.597,02	0	1.877.546.597,02	0
260					HAKLAR HESABI	250.181.425,78	61.200,00	250.120.225,78	0
260	01				BİLGİSAYAR YAZILIMLARI	25.773.136,35	61.200,00	25.711.936,35	0
260	02				HARİTA, PLAN PROJELER	170.000,00	0	170.000,00	0
260	02	02			PLAN PROJELER	170.000,00	0	170.000,00	0
260	03				LİSANSLAR	182.775.345,65	0	182.775.345,65	0
260	04				PATENTLER	5.046,53	0	5.046,53	0
260	99				DiĞER HAKLAR	41.457.897,25	0	41.457.897,25	0
268					BİRİKMİŞ AMORTİSMANLAR HESABI ( - )	61.200,00	250.181.425,78	0	250.120.225,78
268	01				HAKLAR AMORTİSMANI	61.200,00	250.181.425,78	0	250.120.225,78
268	01	01			BİLGİSAYAR YAZILIMLARI	61.200,00	25.773.136,35	0	25.711.936,35
268	01	02			HARİTA, PLAN VE PROJELER	0	170.000,00	0	170.000,00
268	01	02	02		PLAN PROJELER	0	170.000,00	0	170.000,00
268	01	03			LİSANSLAR	0	182.775.345,65	0	182.775.345,65

HESAP KODU	EKONOMİK KOD				HESAP ADI	BORÇ TUTARI	ALACAK TUTARI	BORÇ KALANI	ALACAK KALANI
	I	II	III	IV					
268	01	04			PATENTLER	0	5.046,53	0	5.046,53
268	01	99			DiĞER HAKLAR	0	41.457.897,25	0	41.457.897,25
294					ELDEN ÇIKARILACAK STOKLAR VE MADDİ DURAN VARLIKLAR HESABI	6.739.643,02	6.734.999,02	4.644,00	0
294	02				ELDEN ÇIKARILACAK MADDİ DURAN VARLIKLAR	6.739.643,02	6.734.999,02	4.644,00	0
294	02	03			MAKİNE VE CİHAZLAR	25.504,00	22.060,00	3.444,00	0
294	02	04			TAŞITLAR	5.579.166,66	5.579.166,66	0	0
294	02	05			DEMİRBAŞLAR	1.134.972,36	1.133.772,36	1.200,00	0
299					BİRİKMİŞ AMORTİSMANLAR HESABI ( - )	6.734.999,02	6.739.643,02	0	4.644,00
299	02				ELDEN ÇIKARILACAK MADDİ DURAN VARLIKLAR	6.734.999,02	6.739.643,02	0	4.644,00
299	02	03			TESİS, MAKİNE VE CİHAZLAR	22.060,00	25.504,00	0	3.444,00
299	02	04			TAŞITLAR	5.579.166,66	5.579.166,66	0	0
299	02	05			DEMİRBAŞLAR	1.133.772,36	1.134.972,36	0	1.200,00
300					BANKA KREDİLERİ HESABI	641.008.908,69	641.008.908,69	0	0
300	02				DiĞER BANKALARDAN ALINAN KREDİLER	641.008.908,69	641.008.908,69	0	0
300	02	02			YILLIK TAKSİTLİ KREDİLER	641.008.908,69	641.008.908,69	0	0
300	02	02	07		GARANTİ BBVA	238.182.756,98	238.182.756,98	0	0
300	02	02	07	01	GARANTİ BBVA İSTANBUL KURUMAL ŞB	238.182.756,98	238.182.756,98	0	0
300	02	02	13		ALTERNATİFBANK	251.846.645,69	251.846.645,69	0	0
300	02	02	13	01	ALTERNATİFBANK İSTANBUL KURUMSAL ŞB.	251.846.645,69	251.846.645,69	0	0
300	02	02	15		T.İŞ BANKASI	150.979.506,02	150.979.506,02	0	0
300	02	02	15	01	T.İŞ BANKASI İSTANBUL KURUMSAL ŞUBE	150.979.506,02	150.979.506,02	0	0
303					KAMU İDARELERİNE MALİ BORÇLAR HESABI	45.516.067,97	45.516.067,97	0	0
303	03				KAMU İDARELERİNDEN ALINAN NAKDİ KAYNAKLARA İLİŞKİN BORÇLAR	45.516.067,97	45.516.067,97	0	0
303	03	06			MAHALLİ İDARELERE BORÇLAR	45.516.067,97	45.516.067,97	0	0
303	03	06	02		BÜYÜKŞEHİR BELEDİYELERİ	45.516.067,97	45.516.067,97	0	0
303	03	06	02	01	İSTANBUL BÜYÜKŞEHİR BELEDİYESİ	45.516.067,97	45.516.067,97	0	0
320					BÜTÇE EMANETLERİ HESABI	50.134.334.519,07	62.811.875.670,98	0	12.677.541.151,91
320	01				CARİ YILA (N) AİT BORÇLAR	40.294.746.918,15	40.294.746.918,15	0	0
320	02				N-1 YILINA AİT BORÇLAR	8.373.410.278,61	19.327.016.633,66	0	10.953.606.355,05
320	03				N-2 YILINA AİT BORÇLAR	234.310.144,90	787.843.644,08	0	553.533.499,18
320	04				N-3 YILINA AİT BORÇLAR	554.467.909,99	713.903.309,27	0	159.435.399,28

HESAP KODU	EKONOMİK KOD				HESAP ADI	BORÇ TUTARI	ALACAK TUTARI	BORÇ KALANI	ALACAK KALANI
	I	II	III	IV					
320	05				N-4 YILINA AİT BORÇLAR	40.231.224,44	424.918.634,76	0	384.687.410,32
320	06				N-5 YILINA AİT BORÇLAR	637.168.042,98	1.263.446.531,06	0	626.278.488,08
330					ALINAN DEPOZİTO VE TEMİNATLAR HESABI	443.054.475,41	758.266.764,29	0	315.212.288,88
330	01				İHALE TEMİNATLARI	429.201.094,42	710.142.764,56	0	280.941.670,14
330	01	01			GEÇİCİ TEMİNATLAR	10.734.471,04	38.592.144,11	0	27.857.673,07
330	01	02			KESİN TEMİNATLAR	211.819.361,45	414.915.250,48	0	203.095.889,03
330	01	03			EK KESİN TEMİNATLAR	206.647.261,93	256.635.369,97	0	49.988.108,04
330	05				DÖVİZ CİNSİNDEN ALINAN TEMİNATLAR	0	13.173,06	0	13.173,06
330	15				YAPIM İŞLERİ TİP SÖZLEŞMESİNİN 30. VE 31. MD. GER. AL. TEM.	12.025.832,34	38.215.697,46	0	26.189.865,12
330	99				ALINAN DİĞER DEPOZİTO VE TEMİNATLAR	1.827.548,65	9.895.129,21	0	8.067.580,56
333					EMANETLER HESABI	38.443.250.385,05	43.153.647.706,70	0	4.710.397.321,65
333	01				KURUMLARA AİT EMANETLER	5.072.383,33	6.460.631,81	0	1.388.248,48
333	01	01			GENEL BÜTÇE KAPSAMINDAKİ KAMU İDARELERİ	47,76	47,76	0	0
333	01	01	01		BEYOĞLU VD. (SİGARA CEZASI)	47,76	47,76	0	0
333	01	03			DÜZENLEYİCİ VE DENETLEYİCİ KURUMLAR	159,55	159,55	0	0
333	01	04			SOSYAL GÜVENLİK KURUMLARI	5.070.187,84	6.458.436,32	0	1.388.248,48
333	01	04	02		İŞÇİ ADINA ÖDENECEK EMANETLER	5.070.187,84	6.458.436,32	0	1.388.248,48
333	01	99			DİĞERLERİ	1.988,18	1.988,18	0	0
333	02				KİŞİLERE AİT EMANETLER	101.634.580,99	102.763.718,90	0	1.129.137,91
333	02	04			VERGİ DIŞI GELİRLERDEN YAPILACAK İADELER	100,00	100,00	0	0
333	02	04	01		ELEKTRONİK BİLET KULLANIM İADELERİ	100,00	100,00	0	0
333	02	04	01	39	B-002 İBRAHİM YAPRAK	100,00	100,00	0	0
333	02	05			AVUKATLIK ÜCRETLERİ	2.633.265,76	3.749.776,93	0	1.116.511,17
333	02	06			FAZLA VE YERSİZ TAHSİLAT	0	12.626,74	0	12.626,74
333	02	06	02		DİĞER FAZLA VE YERSİZ TAHSİLAT	0	12.626,74	0	12.626,74
333	02	07			PERSONELE AİT EMANETLER	1.488,58	1.488,58	0	0
333	02	99			KİŞİLERE AİT DİĞER EMANETLER	98.999.726,65	98.999.726,65	0	0
333	02	99	02		HİZMET ALIMLI ŞOFÖR PERSONELİN 100 BİNİŞ HAKKI	90.793.428,83	90.793.428,83	0	0
333	02	99	99		KİŞİLERE AİT DİĞER EMANETLER	8.206.297,82	8.206.297,82	0	0
333	03				İCRA KESİNTİLERİ VE İCRA DAİRELERİ ADINA YAPILAN TAHSİLAT	4.273.082,36	4.362.903,42	0	89.821,06
333	03	01			NORMAL İCRA KESİNTİSİ	4.121.275,76	4.194.973,02	0	73.697,26

HESAP KODU	EKONOMİK KOD				HESAP ADI	BORÇ TUTARI	ALACAK TUTARI	BORÇ KALANI	ALACAK KALANI
	I	II	III	IV					
333	03	02			NAFAKA KESİNTİSİ	151.806,60	167.930,40	0	16.123,80
333	04				MUHASEBE BİRİMİ NEZDİNDE AÇTIRILAN KREDİLER	27.044.175,76	27.044.175,76	0	0
333	04	02			İNSAN KAYNAKLARI DAİRESİ KREDİ HESABI	69.800,00	69.800,00	0	0
333	04	07			MALİ HİZMETLER DAİRESİ KREDİ HESABI	139.600,00	139.600,00	0	0
333	04	08			MEDYA İLİŞKİLERİ MÜDÜRLÜĞÜ	13.800,00	13.800,00	0	0
333	04	09			DESTEK HİZMETLERİ DAİRESİ KREDİ HESABI	6.659.338,40	6.659.338,40	0	0
333	04	14			SATINALMA DAİRESİ KREDİ HESABI	3.700.000,00	3.700.000,00	0	0
333	04	15			YAPI TESİSLERİ DAİRESİ KREDİ HESABI	1.012.918,44	1.012.918,44	0	0
333	04	30			ARAÇ BAKIM ONARIM DAİRE BAŞKANLIĞI	14.070.426,72	14.070.426,72	0	0
333	04	33			HIZLI OTOBÜS METROBÜS İŞLETME DAİRE BAŞKANLIĞI	1.378.292,20	1.378.292,20	0	0
333	05				NİTELİĞİ BELLİ OLMAYAN PARALAR	38.216.043.360,95	42.908.070.144,74	0	4.692.026.783,79
333	05	01			BANKAYA YATAN EMANETLER	23.932.621.706,31	23.932.757.356,26	0	135.649,95
333	05	02			DİĞER TAHSİLATLAR	2.850.508.034,58	7.477.604.546,57	0	4.627.096.511,99
333	05	03			İETT TAHSİLATLARI	11.432.911.104,06	11.497.705.725,91	0	64.794.621,85
333	05	04			BULUNAN PARALAR	2.516,00	2.516,00	0	0
333	10				SENDİKALARA AİT EMANETLER	23.279.713,00	23.281.684,17	0	1.971,17
333	10	01			SENDİKA ÜYE DAYANIŞMA AİDATLARI	0	981,12	0	981,12
333	10	01	01		İŞÇİ SENDİKA ÜYE DAYANIŞMA AİDATLARI	0	981,12	0	981,12
333	10	02			İŞÇİ SENDİKALARINA ÖDENEN AİDATLAR	21.522.691,83	21.522.691,83	0	0
333	10	02	12		HAK-İŞ	21.522.691,83	21.522.691,83	0	0
333	10	02	12	01	HİZMET-İŞ SENDİKASI	20.117.295,28	20.117.295,28	0	0
333	10	02	12	02	DAYANIŞMA AİDATI	1.405.396,55	1.405.396,55	0	0
333	10	03			MEMUR SENDİKALARINA ÖDENEN AİDATLAR	1.757.021,17	1.758.011,22	0	990,05
333	10	03	01		TÜRKİYE KAMU-SEN'E BAĞLI SENDİKALAR	96.798,48	97.164,30	0	365,82
333	10	03	01	80	TÜRK YEREL HİZMET SENDİKASI	96.798,48	97.164,30	0	365,82
333	10	03	02		KESK'E BAĞLI SENDİKALAR	544.697,26	544.902,69	0	205,43
333	10	03	02	80	TÜM BELEDİYE MEMURLARI SENDİKASI	544.697,26	544.902,69	0	205,43
333	10	03	03		MEMURSEN'E BAĞLI SENDİKALAR	1.074.580,57	1.074.999,37	0	418,80
333	10	03	03	06	BELEDİYE VE ÖZEL İDARE ÇALIŞANLARI BİRLİĞİ SENDİKASI	1.074.580,57	1.074.999,37	0	418,80
333	10	03	06		BAĞIMSIZ SENDİKALAR	6.149,64	6.149,64	0	0
333	10	03	06	66	TÜM YEREL MEMUR-SEN	6.149,64	6.149,64	0	0

HESAP KODU	EKONOMİK KOD				HESAP ADI	BORÇ TUTARI	ALACAK TUTARI	BORÇ KALANI	ALACAK KALANI
	I	II	III	IV					
333	10	03	13		VAZİFE MALÜLLERİ YURT VE ENGELLİ YEREL YÖNETİM BİRLİK-SEN	6.135,80	6.135,80	0	0
333	10	03	99		DİĞER MEMUR SENDİKALARI	28.659,42	28.659,42	0	0
333	99				DİĞER EMANETLER	65.903.088,66	81.664.447,90	0	15.761.359,24
333	99	99			DİĞER ÇEŞİTLİ EMANETLER	65.903.088,66	81.664.447,90	0	15.761.359,24
333	99	99	01		MUHASEBE BİRİMİNDEKİ TAHSİLATLAR	65.656.030,73	72.841.196,83	0	7.185.166,10
333	99	99	02		ASGARİ ÜCRET DESTEK KESİNTİSİ	0	5.184.518,76	0	5.184.518,76
333	99	99	99		DİĞER ÇEŞİTLİ EMANETLER	247.057,93	3.638.732,31	0	3.391.674,38
340					ALINAN SİPARİŞ AVANSLARI HESABI	192.000.000,00	192.000.000,00	0	0
340	01				ULUSAL PARA CİNSİNDEN	192.000.000,00	192.000.000,00	0	0
360					ÖDENECEK VERGİ VE FONLAR HESABI	2.024.628.636,40	2.391.917.484,09	0	367.288.847,69
360	01				GELİR VERGİSİ	253.751.241,07	282.230.926,28	0	28.479.685,21
360	01	01			GELİR VERGİSİ KANUNUNUN 94/1 MD. GÖRE YAPILAN TEVKİFATLAR	226.303.028,93	250.890.670,25	0	24.587.641,32
360	01	01	02		DİĞER ÜCRETLER İLE ÜCRET SAYILAN ÖDEMELERDEN YAPILAN TEVKİFATLAR	226.303.028,93	250.890.670,25	0	24.587.641,32
360	01	01	02	01	AYLIKÇI GELİR VERGİSİ	18.674.662,36	21.103.472,41	0	2.428.810,05
360	01	01	02	02	GÜNDELİKÇİ GELİR VERGİSİ	207.628.366,57	229.787.197,84	0	22.158.831,27
360	01	02			GELİR VERGİSİ KANUNUNUN 94/2 MD. GÖRE YAPILAN TEVKİFATLAR	6.174.849,38	7.206.996,04	0	1.032.146,66
360	01	02	02		DİĞER SERBEST MESLEK İŞLERİ DOLAYISIYLA YAPILAN ÖDEMELERDEN TEVKİFATLAR	6.174.849,38	7.206.996,04	0	1.032.146,66
360	01	03			GELİR VERGİSİ KANUNUNUN 94/3 MD. GÖRE YAPILAN TEVKİFATLAR	21.273.362,76	24.133.259,99	0	2.859.897,23
360	03				DAMGA VERGİSİ	221.353.199,67	240.953.888,96	0	19.600.689,29
360	03	01			ÜCRET VE ÜCRET SAYILAN ÖDEMELERE AİT DAMGA VERGİSİ	12.517.092,09	13.380.109,87	0	863.017,78
360	03	02			SÖZLEŞMEYE AİT DAMGA VERGİSİ	156.010.005,43	174.671.863,29	0	18.661.857,86
360	03	03			İHALE KARARLARINA AİT DAMGA VERGİSİ	52.085.770,64	52.161.584,29	0	75.813,65
360	03	09			DİĞER ÖDEMELERE AİT DAMGA VERGİSİ	740.331,51	740.331,51	0	0
360	04				KATMA DEĞER VERGİSİ	1.408.652.954,83	1.727.861.428,02	0	319.208.473,19
360	04	02			KATMA DEĞER VERGİSİ TEVKİFATI	1.408.652.954,83	1.727.861.428,02	0	319.208.473,19
360	04	02	06		9/10 ORANINDA KDV TEVKİFATI	177.464.602,30	212.660.157,42	0	35.195.555,12
360	04	02	07		2/10 ORANINDA KDV TEVKİFATI	1.828.638,46	2.098.625,18	0	269.986,72
360	04	02	08		5/10 ORANINDA KDV TEVKİFATI	17.719.409,68	20.422.647,31	0	2.703.237,63
360	04	02	09		7/10 ORANINDA KDV TEVKİFATI	1.176.706.820,44	1.453.170.678,65	0	276.463.858,21
360	04	02	12		KATMA DEĞER VERGİSİ TEVKİFATI (4/10)	34.933.483,95	39.509.319,46	0	4.575.835,51
360	19				DİĞER VERGİLER	140.871.240,83	140.871.240,83	0	0

HESAP KODU	EKONOMİK KOD				HESAP ADI	BORÇ TUTARI	ALACAK TUTARI	BORÇ KALANI	ALACAK KALANI
	I	II	III	IV					
360	19	99			ÖDENECEK DİĞER VERGİLER	140.871.240,83	140.871.240,83	0	0
361					ÖDENECEK SOSYAL GÜVENLİK KESİNTİLERİ HESABI	927.762.072,87	959.741.695,08	0	31.979.622,21
361	01				EMEKLİ SANDIĞI GENEL MÜDÜRLÜĞÜNE	50.784.148,18	50.784.148,18	0	0
361	01	01			İŞTİRAKÇİ PAYLARI	22.614.763,43	22.614.763,43	0	0
361	01	01	01		% 16 AYLIK AİDAT KESİNTİSİ	22.597.719,89	22.597.719,89	0	0
361	01	01	03		% 100 ARTIŞ KESENEKLERİ	17.043,54	17.043,54	0	0
361	01	02			DEVLET PAYLARI	28.169.384,75	28.169.384,75	0	0
361	01	02	01		% 20 AYLIK AİDATI DEVLET KATKISI	28.152.699,71	28.152.699,71	0	0
361	01	02	02		% 25 GİRİŞ AİDATI DEVLET KATKISI	15,61	15,61	0	0
361	01	02	03		% 100 ARTIŞ KESENEKLERİ DEVLET KATKISI	16.644,09	16.644,09	0	0
361	01	02	04		% 12 GENEL SAĞLIK SİGORTASI PRİMİ	25,34	25,34	0	0
361	10				PRİM TAHSİLATLARI	392.395.482,79	424.364.238,23	0	31.968.755,44
361	10	01			İŞÇİLERİN PRİM TAHSİLATLARI	336.963.992,13	368.895.044,69	0	31.931.052,56
361	10	01	01		İŞTİRAKÇİ PAYLARI	135.697.475,86	148.519.294,98	0	12.821.819,12
361	10	01	01	01	MALÜLLÜK, YAŞLILIK VE EMEKLİLİK PRİMİ	135.697.475,86	148.519.294,98	0	12.821.819,12
361	10	01	02		İŞÇİ PRİMLERİ İŞVEREN PAYI	201.266.516,27	220.375.749,71	0	19.109.233,44
361	10	01	02	01	MALÜLLÜK, YAŞLILIK VE EMEKLİLİK PRİMİ	201.266.516,27	220.375.749,71	0	19.109.233,44
361	10	02			MEMURLAR VE DİĞER KAMU GÖREVLİLERİNİN PRİM TAHSİLATLARI(5510 SONRASI)	55.431.490,66	55.469.193,54	0	37.702,88
361	10	02	01		İŞTİRAKÇİ PAYLARI	16.312.044,23	16.331.820,66	0	19.776,43
361	10	02	01	01	MALÜLLÜK, YAŞLILIK VE EMEKLİLİK PRİMİ	10.487.935,24	10.501.763,51	0	13.828,27
361	10	02	01	02	GENEL SAĞLIK SİGORTASI PRİMİ	5.824.108,99	5.830.057,15	0	5.948,16
361	10	02	02		İŞVEREN PAYI	39.119.446,43	39.137.372,88	0	17.926,45
361	10	02	02	01	MALÜLLÜK, YAŞLILIK VE EMEKLİLİK PRİMİ	12.957.181,49	12.973.320,51	0	16.139,02
361	10	02	02	03	GENEL SAĞLIK SİGORTASI PRİMİ	26.100.278,19	26.102.065,62	0	1.787,43
361	10	02	02	04	FİİLİ HİZMET ZAMLARI	61.986,75	61.986,75	0	0
361	11				HİZMET BORÇLANMASI KESENEĞİ	0	10.866,77	0	10.866,77
361	98				BİREYSEL EMEKLİLİK ŞİRKETLERİNE	3.441.680,00	3.441.680,00	0	0
361	98	01			İŞÇİLERDEN YAPILAN KESİNTİLER	2.017.541,00	2.017.541,00	0	0
361	98	01	07		ALLIANZ YAŞAM VE EMEKLİLİK A.Ş. (İŞÇİ)	2.017.541,00	2.017.541,00	0	0
361	98	02			MEMURLAR VE DİĞER KAMU GÖREVLİLERİNDEN YAPILAN KESİNTİLER	1.424.139,00	1.424.139,00	0	0
361	98	02	07		ALLIANZ YAŞAM VE EMEKLİLİK A.Ş. (MEMUR)	1.424.139,00	1.424.139,00	0	0

HESAP KODU	EKONOMİK KOD				HESAP ADI	BORÇ TUTARI	ALACAK TUTARI	BORÇ KALANI	ALACAK KALANI
	I	II	III	IV					
361	99				Diğer Tahsilatlar	481.140.761,90	481.140.761,90	0	0
361	99	01			İştirakçilerden tahsil edilen cezalar	516,84	516,84	0	0
361	99	02			Müteahhitlere hak edişlerinden yapılan sigorta primi ve gecikme cezaları	333,05	333,05	0	0
361	99	08			Gecikme zam ve cezaları (SSK)	394.776,93	394.776,93	0	0
361	99	99			Diğerleri	480.745.135,08	480.745.135,08	0	0
362					Fonlar veya diğer kamu idareleri adına yapılan tahsilat hesabı	29.137.269,45	31.998.593,25	0	2.861.323,80
362	01				Fonlar adına yapılan tahsilatlar	29.078.274,24	31.864.780,28	0	2.786.506,04
362	01	02			İşsizlik sigortası fonu	29.078.274,24	31.864.780,28	0	2.786.506,04
362	01	02	01		İşsizlik sigortası primi-İşçi	9.692.758,08	10.647.198,19	0	954.440,11
362	01	02	02		İşsizlik sigortası primi-İşveren	19.385.516,16	21.217.582,09	0	1.832.065,93
362	02				Diğer kamu idareleri adına yapılan tahsilatlar	58.995,21	133.812,97	0	74.817,76
362	02	03			Düzenleyici ve denetleyici kurumlar	0	74.817,76	0	74.817,76
362	02	06			Diğer kamu idareleri adına yapılan tahsilatlar	58.995,21	58.995,21	0	0
362	02	06	01		Kefalet aidatı giriş keseneği	15.703,67	15.703,67	0	0
362	02	06	02		Kefalet aidatı aylık keseneği	43.291,54	43.291,54	0	0
368					Vadesi geçmiş, ertelenmiş veya taksitlendirilmiş vergi ve diğer yükümlülükler hesabı	10.250.014,60	10.250.014,60	0	0
368	99				Diğer yükümlülükler	10.250.014,60	10.250.014,60	0	0
368	99	99			Diğerleri	10.250.014,60	10.250.014,60	0	0
372					Kidem tazminatı karşılığı hesabı	336.370.150,13	699.612.555,48	0	363.242.405,35
372	01				Sürekli işçilerin kıdem tazminatı karşılıkları	272.253.273,83	375.116.621,17	0	102.863.347,34
372	03				Taşeron işçilerin kıdem tazminatı karşılıkları	64.116.876,30	324.495.934,31	0	260.379.058,01
381					Gider tahakkukları hesabı	354.331.555,99	354.331.555,99	0	0
381	04				Faiz ve iskonto giderleri	354.331.555,99	354.331.555,99	0	0
381	04	02			Diğer iç borç faiz giderleri	354.331.555,99	354.331.555,99	0	0
381	04	02	09		Diğer iç borç faiz giderleri	354.331.555,99	354.331.555,99	0	0
381	04	02	09	01	Ulusal para cinsinden diğer iç borç faiz giderleri	354.331.555,99	354.331.555,99	0	0
391					Hesaplanan katma değer vergisi hesabı	2.231.882.085,30	2.231.882.085,30	0	0
391	03				%1 hesaplanan katma değer vergisi hesabı	488,33	488,33	0	0
391	04				% 10 hesaplanan katma değer vergisi hesabı	12.950.627,40	12.950.627,40	0	0
391	05				% 20 hesaplanan katma değer vergisi hesabı	2.218.930.969,57	2.218.930.969,57	0	0
397					Sayım fazlalıkları hesabı	416.216,30	416.216,30	0	0

HESAP KODU	EKONOMİK KOD				HESAP ADI	BORÇ TUTARI	ALACAK TUTARI	BORÇ KALANI	ALACAK KALANI
	I	II	III	IV					
397	05				Stok sayım fazlalığı	416.216,30	416.216,30	0	0
400					Banka kredileri hesabı	0	545.272.056,67	0	545.272.056,67
400	02				Diğer bankalardan alınan krediler	0	545.272.056,67	0	545.272.056,67
400	02	12			Garanti BBVA İstanbul Kurumsal ŞB.	0	201.767.561,76	0	201.767.561,76
400	02	14			Alternatifbank İstanbul Kurumsal ŞB.	0	253.653.354,31	0	253.653.354,31
400	02	15			T.İŞ Bankası İstanbul Kurumsal Şube	0	89.851.140,60	0	89.851.140,60
403					Kamu idarelerine malî borçlar hesabı	124.538.600,92	11.758.182.632,47	0	11.633.644.031,55
403	03				Kamu idarelerinden alınan nakdi kaynaklara ilişkin borçlar	124.538.600,92	11.758.182.632,47	0	11.633.644.031,55
403	03	06			Mahallî idarelere borçlar	124.538.600,92	11.758.182.632,47	0	11.633.644.031,55
403	03	06	02		Büyükşehir belediyeleri	124.538.600,92	11.758.182.632,47	0	11.633.644.031,55
403	03	06	02	01	İstanbul Büyükşehir Belediyesi	124.538.600,92	11.758.182.632,47	0	11.633.644.031,55
430					Alınan depozito ve teminatlar hesabı	48.085,46	48.085,46	0	0
430	99				Alınan diğer depozito ve teminatlar	48.085,46	48.085,46	0	0
472					Kidem tazminatı karşılığı hesabı	158.310.172,87	3.937.365.622,60	0	3.779.055.449,73
472	01				Sürekli işçilerin kıdem tazminatı karşılıkları	0	575.511.652,66	0	575.511.652,66
472	03				Taşeron işçilerin kıdem tazminatı karşılıkları	158.310.172,87	3.361.853.969,94	0	3.203.543.797,07
480					Gelecek yıllara ait gelirler hesabı	42.000,00	42.000,00	0	0
480	03				Teşebbüs ve mülkiyet gelirleri	42.000,00	42.000,00	0	0
480	03	06			Kira gelirleri	42.000,00	42.000,00	0	0
480	03	06	01		Taşınmaz kiralari	42.000,00	42.000,00	0	0
480	03	06	01	03	Sosyal tesis kira gelirleri	42.000,00	42.000,00	0	0
481					Gider tahakkukları hesabı	0	77.711.290,17	0	77.711.290,17
481	04				Faiz ve iskonto giderleri	0	77.711.290,17	0	77.711.290,17
481	04	02			Diğer iç borç faiz giderleri	0	77.711.290,17	0	77.711.290,17
481	04	02	09		Diğer iç borç faiz giderleri	0	77.711.290,17	0	77.711.290,17
481	04	02	09	01	Ulusal para cinsinden diğer iç borç faiz giderleri	0	77.711.290,17	0	77.711.290,17
500					Net değer hesabı	6.519.838.296,83	6.824.954.497,42	0	305.116.200,59
500	01				Denge kayıtları	0	352.218.688,14	0	352.218.688,14
500	01	09			Diğer denge kayıtları	0	352.218.688,14	0	352.218.688,14
500	02				Varlık envanteri	1.579.291.787,89	3.705.354.355,49	0	2.126.062.567,60
500	02	02			Malî duran varlıklardan envanteri yapılanlar	0	171.052,50	0	171.052,50

HESAP KODU	EKONOMİK KOD				HESAP ADI	BORÇ TUTARI	ALACAK TUTARI	BORÇ KALANI	ALACAK KALANI
	I	II	III	IV					
500	02	02	02		MAL VE HİZMET ÜRETEK KURULUŞLARA YATIRILAN SERMAYELER	0	171.052,50	0	171.052,50
500	02	03			MADDİ DURAN VARLIKLARDAN ENVANTERİ YAPILANLAR	1.579.291.787,89	3.666.066.747,76	0	2.086.774.959,87
500	02	03	01		ARAZİ VE ARSALAR	587.827.448,86	2.356.089.997,36	0	1.768.262.548,50
500	02	03	02		YERALTİ VE YERÜSTÜ DÜZENLERİ	0	29.309.787,08	0	29.309.787,08
500	02	03	03		BİNALAR	33.050.068,02	554.207.301,26	0	521.157.233,24
500	02	03	04		TESİS, MAKİNE VE CİHAZLAR	0	723.581.962,52	0	723.581.962,52
500	02	03	05		TAŞITLAR	221.503.685,12	0	221.503.685,12	0
500	02	03	06		DEMİRBAŞLAR	33.450.642,57	2.877.699,54	30.572.943,03	0
500	02	03	09		BİRİKMİŞ AMORTİSMANLARDAN ENVANTERİ YAPILANLAR	703.459.943,32	0	703.459.943,32	0
500	02	04			MADDİ OLMAYAN DURAN VARLIKLARDAN ENVANTERİ YAPILANLAR	0	38.722.311,61	0	38.722.311,61
500	02	04	01		HAKLAR	0	38.722.311,61	0	38.722.311,61
500	02	06			STOKLARDAN ENVANTERİ YAPILANLAR	0	394.243,62	0	394.243,62
500	03				BORÇ ENVANTERİ	27.046.367,46	0	27.046.367,46	0
500	03	03			KIDEM TAZMİNATLARINDAN ENVANTERİ YAPILANLAR	27.046.367,46	0	27.046.367,46	0
500	09				GEÇMİŞ DÖNEM FAALİYET SONUÇLARINDAN AKTARILANLAR	2.136.384.674,49	0	2.136.384.674,49	0
500	11				TAHSİS EDİLEN TAŞINMAZLAR	35.075.101,12	4.815.346,56	30.259.754,56	0
500	12				TAHSİSLİ KULLANILAN TAŞINMAZLAR	2.741.793.865,87	2.741.793.865,87	0	0
500	13				TAHSİS EDİLEN TAŞINMAZLAR İÇİN AYRILMIŞ AMORTİSMAN TUTARLARI	246.500,00	20.772.241,36	0	20.525.741,36
570					GEÇMİŞ YILLAR OLUMLU FAALİYET SONUÇLARI HESABI	0	111.733.669.693,72	0	111.733.669.693,72
570	98				GEÇMİŞ YILLAR ENFLASYON FARKLARI	0	111.733.669.693,72	0	111.733.669.693,72
580					GEÇMİŞ YILLAR OLUMSUZ FAALİYET SONUÇLARI HESABI ( - )	86.562.018.073,46	14.947.522.833,70	71.614.495.239,76	0
580	01				N-1 YILINA AİT OLUMSUZ FAALİYET SONUÇLARI	8.763.227.353,56	8.763.227.353,56	0	0
580	02				N-2 YILINA AİT OLUMSUZ FAALİYET SONUÇLARI	11.722.506.019,21	2.959.278.665,65	8.763.227.353,56	0
580	03				N-3 YILINA AİT OLUMSUZ FAALİYET SONUÇLARI	4.525.964.830,33	1.566.686.164,68	2.959.278.665,65	0
580	04				N-4 YILINA AİT OLUMSUZ FAALİYET SONUÇLARI	2.775.079.155,30	1.208.392.990,62	1.566.686.164,68	0
580	05				N-5 YILINA AİT OLUMSUZ FAALİYET SONUÇLARI	1.658.330.649,81	449.937.659,19	1.208.392.990,62	0
580	98				GEÇMİŞ YILLAR ENFLASYON FARKLARI	57.116.910.065,25	0	57.116.910.065,25	0
591					DÖNEM OLUMSUZ FAALİYET SONUCU HESABI ( - )	18.179.861.198,05	8.763.227.353,56	9.416.633.844,49	0
600					GELİRLER HESABI	30.196.004.922,85	30.196.004.922,85	0	0
600	03				TEŞEBBÜS VE MÜLKİYET GELİRLERİ	11.145.820.943,88	11.145.820.943,88	0	0
600	03	01			MAL VE HİZMET SATIŞ GELİRLERİ	566.826.288,27	566.826.288,27	0	0

HESAP KODU	EKONOMİK KOD				HESAP ADI	BORÇ TUTARI	ALACAK TUTARI	BORÇ KALANI	ALACAK KALANI
	I	II	III	IV					
600	03	01	01		MAL SATIŞ GELİRLERİ	8.258.372,91	8.258.372,91	0	0
600	03	01	01	01	ŞARTNAME, BASILI EVRAK, FORM SATIŞ GELİRLERİ	6.933,33	6.933,33	0	0
600	03	01	01	23	PERSONEL KART SATIŞI	217.977,66	217.977,66	0	0
600	03	01	01	99	DİĞER MAL SATIŞ GELİRLERİ	8.033.461,92	8.033.461,92	0	0
600	03	01	02		HİZMET GELİRLERİ	558.567.915,36	558.567.915,36	0	0
600	03	01	02	11	İLAN VE REKLAM GELİRLERİ	128.813.018,54	128.813.018,54	0	0
600	03	01	02	16	ELEKTRİK ENERJİSİ GELİRLERİ	1.534,94	1.534,94	0	0
600	03	01	02	36	SOSYAL TESİS İŞLETME GELİRLERİ	24.096.738,28	24.096.738,28	0	0
600	03	01	02	53	EĞİTİM HİZMETLERİNE İLİŞKİN GELİRLER	1.886.850,00	1.886.850,00	0	0
600	03	01	02	59	ULAŞTIRMA HİZMETLERİNE İLİŞKİN GELİRLER	403.769.773,60	403.769.773,60	0	0
600	03	02			MALLARIN KULLANMA VEYA FAALİYETTE BULUNMA İZİNİ GELİRLERİ	96.283,31	96.283,31	0	0
600	03	02	01		MALLARIN KULLANMA VEYA FAALİYETTE BULUNMA İZİNİ GELİRLERİ	96.283,31	96.283,31	0	0
600	03	02	01	99	MALLARIN KULLANMA VEYA FAALİYETTE BULUNMA İZİNİNE İLİŞKİN DİĞER GELİRLER	96.283,31	96.283,31	0	0
600	03	04			KURUMLAR HASILATI	10.408.623.522,41	10.408.623.522,41	0	0
600	03	04	05		MAHALLİ İDARELER KURUMLAR HASILATI	10.408.623.522,41	10.408.623.522,41	0	0
600	03	04	05	59	ULAŞTIRMA HİZMETLERİNE İLİŞKİN KURUMLAR HASILATI	10.408.623.522,41	10.408.623.522,41	0	0
600	03	06			KİRA GELİRLERİ	170.274.849,89	170.274.849,89	0	0
600	03	06	01		TAŞINMAZ KİRALARI	12.036.033,51	12.036.033,51	0	0
600	03	06	01	01	LOJMAN KİRA GELİRLERİ	1.294.421,18	1.294.421,18	0	0
600	03	06	01	02	ECRİMİSİL GELİRLERİ	101.994,61	101.994,61	0	0
600	03	06	01	03	SOSYAL TESİS KİRA GELİRLERİ	3.353.879,64	3.353.879,64	0	0
600	03	06	01	04	SPOR TESİSİ KİRA GELİRLERİ	826.118,40	826.118,40	0	0
600	03	06	01	99	DİĞER TAŞINMAZ KİRA GELİRLERİ	6.459.619,68	6.459.619,68	0	0
600	03	06	02		TAŞINIR KİRALARI	157.030.066,38	157.030.066,38	0	0
600	03	06	02	01	TAŞINIR KİRA GELİRLERİ	157.030.066,38	157.030.066,38	0	0
600	03	06	03		ÖN İZİN, İRTIFAK HAKKI VE KULLANMA İZİNİ GELİRLERİ	1.208.750,00	1.208.750,00	0	0
600	03	06	03	02	İRTIFAK HAKKI GELİRLERİ	1.208.750,00	1.208.750,00	0	0
600	04				ALINAN BAĞIŞ VE YARDIMLAR İLE ÖZEL GELİRLER	17.536.155.744,93	17.536.155.744,93	0	0
600	04	03			DİĞER İDARELERDEN ALINAN BAĞIŞ VE YARDIMLAR	17.521.847.171,17	17.521.847.171,17	0	0
600	04	03	01		CARİ	12.950,00	12.950,00	0	0
600	04	03	01	03	DİĞERLERİNDEN ALINAN BAĞIŞ VE YARDIMLAR	12.950,00	12.950,00	0	0

HESAP KODU	EKONOMİK KOD				HESAP ADI	BORÇ TUTARI	ALACAK TUTARI	BORÇ KALANI	ALACAK KALANI
	I	II	III	IV					
600	04	03	02		SERMAYE	17.521.834.221,17	17.521.834.221,17	0	0
600	04	03	02	02	MAHALLİ İDARELERDEN ALINAN BAĞIŞ VE YADIMLAR	17.521.834.221,17	17.521.834.221,17	0	0
600	04	04			KURUMLARDAN VE KİŞİLERDEN ALINAN YARDIM VE BAĞIŞLAR	14.308.573,76	14.308.573,76	0	0
600	04	04	01		CARİ	14.298.573,76	14.298.573,76	0	0
600	04	04	01	01	KURUMLARDAN ALINAN BAĞIŞ VE YADIMLAR	14.280.311,91	14.280.311,91	0	0
600	04	04	01	02	KİŞİLERDEN ALINAN BAĞIŞ VE YADIMLAR	18.261,85	18.261,85	0	0
600	04	04	02		SERMAYE	10.000,00	10.000,00	0	0
600	04	04	02	02	KİŞİLERDEN ALINAN BAĞIŞ VE YADIMLAR	10.000,00	10.000,00	0	0
600	05				DİĞER GELİRLER	1.506.524.809,09	1.506.524.809,09	0	0
600	05	01			FAİZ GELİRLERİ	13.134.423,13	13.134.423,13	0	0
600	05	01	04		TAKİPTEKİ KURUM ALACAKLARI FAİZLERİ	1.944.937,98	1.944.937,98	0	0
600	05	01	04	01	TAKİPTEKİ KURUM ALACAKLARI FAİZLERİ	1.944.937,98	1.944.937,98	0	0
600	05	01	09		DİĞER FAİZLER	11.189.485,15	11.189.485,15	0	0
600	05	01	09	01	KİŞİLERDEN ALACAKLAR FAİZLERİ	262.926,59	262.926,59	0	0
600	05	01	09	03	MEVDUAT FAİZLERİ	9.973.375,84	9.973.375,84	0	0
600	05	01	09	99	DİĞER FAİZLER	953.182,72	953.182,72	0	0
600	05	02			KİŞİ VE KURUMLARDAN ALINAN PAYLAR	2.356.705,02	2.356.705,02	0	0
600	05	02	09		DİĞER PAYLAR	2.356.705,02	2.356.705,02	0	0
600	05	02	09	99	DİĞER PAYLAR	2.356.705,02	2.356.705,02	0	0
600	05	03			PARA CEZALARI	712.015.121,57	712.015.121,57	0	0
600	05	03	04		VERGİ CEZALARI	333,33	333,33	0	0
600	05	03	04	05	6111 SAYILI KANUN KAPSAMINDA GEÇ ÖDEME ZAMMI	333,33	333,33	0	0
600	05	03	09		DİĞER PARA CEZALARI	712.014.788,24	712.014.788,24	0	0
600	05	03	09	99	YUKARIDA TANIMLANMAYAN DİĞER PARA CEZALARI	712.014.788,24	712.014.788,24	0	0
600	05	09			DİĞER ÇEŞİTLİ GELİRLER	779.018.559,37	779.018.559,37	0	0
600	05	09	01		DİĞER ÇEŞİTLİ GELİRLER	779.018.559,37	779.018.559,37	0	0
600	05	09	01	01	İRAT KAYDEDİLECEK NAKDİ TEMİNATLAR	575.568,17	575.568,17	0	0
600	05	09	01	03	İRAT KAYDEDİLECEK TEMİNAT MEKTUPLARI	832.771,28	832.771,28	0	0
600	05	09	01	06	KİŞİLERDEN ALACAKLAR	115.366.745,75	115.366.745,75	0	0
600	05	09	01	99	YUKARIDA TANIMLANMAYAN DİĞER ÇEŞİTLİ GELİRLER	662.243.474,17	662.243.474,17	0	0
600	11				DEĞER VE MİKTAR DEĞİŞİMLERİ GELİRLERİ	7.503.424,95	7.503.424,95	0	0

HESAP KODU	EKONOMİK KOD				HESAP ADI	BORÇ TUTARI	ALACAK TUTARI	BORÇ KALANI	ALACAK KALANI
	I	II	III	IV					
600	11	06			KUR DEĞİŞİKLİĞİ NEDENİYLE DÖVİZ CİNSİ BORÇ STOKUNDAKİ AZALIŞLAR	7.503.424,95	7.503.424,95	0	0
600	11	06	99		DİĞER BORÇLARIN DEĞERLEMESİNDEN KAYNAKLANANLAR	7.503.424,95	7.503.424,95	0	0
630					GİDERLER HESABI	56.954.079.314,31	56.954.079.314,31	0	0
630	01				PERSONEL GİDERLERİ	1.712.778.923,76	1.712.778.923,76	0	0
630	01	01			MEMURLAR	634.537.906,55	634.537.906,55	0	0
630	01	01	01		TEMEL MAAŞLAR	410.266.834,79	410.266.834,79	0	0
630	01	01	01	01	TEMEL MAAŞLAR	410.266.834,79	410.266.834,79	0	0
630	01	01	02		ZAMLAR VE TAZMİNATLAR	98.680.689,02	98.680.689,02	0	0
630	01	01	02	01	ZAMLAR VE TAZMİNATLAR	98.680.689,02	98.680.689,02	0	0
630	01	01	04		SOSYAL HAKLAR	103.782.172,44	103.782.172,44	0	0
630	01	01	04	01	SOSYAL HAKLAR	103.782.172,44	103.782.172,44	0	0
630	01	01	06		ÖDÜL VE İKRAMİYELER	21.808.210,30	21.808.210,30	0	0
630	01	01	06	01	ÖDÜL VE İKRAMİYELER	21.808.210,30	21.808.210,30	0	0
630	01	02			SÖZLEŞMELİ PERSONEL	1.081.990,79	1.081.990,79	0	0
630	01	02	01		ÜCRETLER	1.047.236,67	1.047.236,67	0	0
630	01	02	01	01	657 S.K. 4/B SÖZLEŞMELİ PERSONEL ÜCRETLERİ	1.047.236,67	1.047.236,67	0	0
630	01	02	06		ÖDÜL VE İKRAMİYELER	34.754,12	34.754,12	0	0
630	01	02	06	01	657 S.K. 4/B SÖZLEŞMELİ PERSONELİN ÖDÜL VE İKRAMİYELERİ	34.754,12	34.754,12	0	0
630	01	03			İŞÇİLER	1.074.475.627,71	1.074.475.627,71	0	0
630	01	03	01		ÜCRETLER	745.014.662,53	745.014.662,53	0	0
630	01	03	01	01	SÜREKLİ İŞÇİLERİN ÜCRETLERİ	745.014.662,53	745.014.662,53	0	0
630	01	03	03		SOSYAL HAKLAR	77.502.465,02	77.502.465,02	0	0
630	01	03	03	01	SÜREKLİ İŞÇİLERİN SOSYAL HAKLARI	77.502.465,02	77.502.465,02	0	0
630	01	03	04		FAZLA MESAİLER	52.926.327,23	52.926.327,23	0	0
630	01	03	04	01	SÜREKLİ İŞÇİLERİN FAZLA MESAİLERİ	52.926.327,23	52.926.327,23	0	0
630	01	03	05		ÖDÜL VE İKRAMİYELER	191.955.595,98	191.955.595,98	0	0
630	01	03	05	01	SÜREKLİ İŞÇİLERİN ÖDÜL VE İKRAMİYELERİ	191.955.595,98	191.955.595,98	0	0
630	01	03	09		DİĞER ÖDEMELER	7.076.576,95	7.076.576,95	0	0
630	01	03	09	01	SÜREKLİ İŞÇİLERİN DİĞER ÖDEMELERİ	7.076.576,95	7.076.576,95	0	0
630	01	04			GEÇİCİ PERSONEL	2.165.509,67	2.165.509,67	0	0
630	01	04	01		ÜCRETLER	2.165.509,67	2.165.509,67	0	0

HESAP KODU	EKONOMİK KOD				HESAP ADI	BORÇ TUTARI	ALACAK TUTARI	BORÇ KALANI	ALACAK KALANI
	I	II	III	IV					
630	01	04	01	02	ADAY ÇIRAK, ÇIRAK VE STAJYER ÖĞRENCİLERİN ÜCRETLERİ	2.165.509,67	2.165.509,67	0	0
630	01	05			DIĞER PERSONEL	517.889,04	517.889,04	0	0
630	01	05	01		ÜCRET VE DIĞER ÖDEMELER	517.889,04	517.889,04	0	0
630	01	05	01	90	DIĞER PERSONELE YAPILAN DIĞER ÖDEMELER	517.889,04	517.889,04	0	0
630	02				SOSYAL GÜVENLİK KURUMLARINA DEVLET PRİMİ GİDERLERİ	284.723.385,70	284.723.385,70	0	0
630	02	01			MEMURLAR	67.282.273,63	67.282.273,63	0	0
630	02	01	06		SOSYAL GÜVENLİK KURUMUNA	67.282.273,63	67.282.273,63	0	0
630	02	01	06	01	SOSYAL GÜVENLİK PRİMİ ÖDEMELERİ	41.191.227,53	41.191.227,53	0	0
630	02	01	06	02	SAĞLIK PRİMİ ÖDEMELERİ	26.091.046,10	26.091.046,10	0	0
630	02	02			SÖZLEŞMELİ PERSONEL	155.203,29	155.203,29	0	0
630	02	02	06		SOSYAL GÜVENLİK KURUMUNA	155.203,29	155.203,29	0	0
630	02	02	06	01	SOSYAL GÜVENLİK PRİMİ ÖDEMELERİ	155.203,29	155.203,29	0	0
630	02	03			İŞÇİLER	217.285.908,78	217.285.908,78	0	0
630	02	03	04		İŞSİZLİK SİGORTASI FONUNA	19.103.723,22	19.103.723,22	0	0
630	02	03	04	01	İŞSİZLİK SİGORTASI FONUNA	19.103.723,22	19.103.723,22	0	0
630	02	03	06		SOSYAL GÜVENLİK KURUMUNA	198.182.185,56	198.182.185,56	0	0
630	02	03	06	01	SOSYAL GÜVENLİK PRİMİ ÖDEMELERİ	198.182.185,56	198.182.185,56	0	0
630	03				MAL VE HİZMET ALIM GİDERLERİ	29.214.045.094,93	29.214.045.094,93	0	0
630	03	01			ÜRETİME YÖNELİK MAL VE MALZEME ALIMLARI	302.942,38	302.942,38	0	0
630	03	01	01		HAMMADDE ALIMLARI	58.335,00	58.335,00	0	0
630	03	01	01	01	HAMMADDE ALIMLARI	58.335,00	58.335,00	0	0
630	03	01	07		KAUÇUK VE PLASTİK ÜRÜN ALIMLARI	244.607,38	244.607,38	0	0
630	03	01	07	01	KAUÇUK VE PLASTİK ÜRÜN ALIMLARI	244.607,38	244.607,38	0	0
630	03	02			TÜKETİME YÖNELİK MAL VE MALZEME ALIMLARI	396.310.737,43	396.310.737,43	0	0
630	03	02	01		KIRTASIYE VE BÜRO MALZEMESİ ALIMLARI	56.100,00	56.100,00	0	0
630	03	02	01	05	BASKI VE CİLT GİDERLERİ	56.100,00	56.100,00	0	0
630	03	02	02		SU VE TEMİZLİK MALZEMESİ ALIMLARI	17.788.126,90	17.788.126,90	0	0
630	03	02	02	01	SU ALIMLARI	17.788.126,90	17.788.126,90	0	0
630	03	02	03		ENERJİ ALIMLARI	345.312.765,74	345.312.765,74	0	0
630	03	02	03	01	YAKACAK ALIMLARI	242.034.861,61	242.034.861,61	0	0
630	03	02	03	03	ELEKTRİK ALIMLARI	103.277.904,13	103.277.904,13	0	0

HESAP KODU	EKONOMİK KOD				HESAP ADI	BORÇ TUTARI	ALACAK TUTARI	BORÇ KALANI	ALACAK KALANI
	I	II	III	IV					
630	03	02	04		YİYECEK, İÇECEK VE YEM ALIMLARI	2.042.380,26	2.042.380,26	0	0
630	03	02	04	01	YİYECEK ALIMLARI	2.042.380,26	2.042.380,26	0	0
630	03	02	07		GÜVENLİK VE SAVUNMAYA YÖNELİK MAL, MALZEME VE HİZMET ALIMLARI, YAPIMLARI VE GİDERLERİ	169.000,00	169.000,00	0	0
630	03	02	07	02	GÜVENLİK VE SAVUNMAYA YÖNELİK SİLAH, ARAÇ, GEREÇ VE SAVAŞ TEÇHİZATI İŞLETME BAKIM VE İDAME GİDERLERİ	165.000,00	165.000,00	0	0
630	03	02	07	05	GÜVENLİK VE SAVUNMAYA YÖNELİK HİZMET ALIM GİDERLERİ	4.000,00	4.000,00	0	0
630	03	02	09		DIĞER TÜKETİM MAL VE MALZEMESİ ALIMLARI	30.942.364,53	30.942.364,53	0	0
630	03	02	09	90	DIĞER TÜKETİM MAL VE MALZEMESİ ALIMLARI	30.942.364,53	30.942.364,53	0	0
630	03	03			YOLLUKLAR	3.817.251,21	3.817.251,21	0	0
630	03	03	01		YURTIÇI GEÇİCİ GÖREV YOLLUKLARI	67.789,80	67.789,80	0	0
630	03	03	01	01	YURTIÇI GEÇİCİ GÖREV YOLLUKLARI	67.789,80	67.789,80	0	0
630	03	03	02		YURTIÇI SÜREKLİ GÖREV YOLLUKLARI	3.675.389,57	3.675.389,57	0	0
630	03	03	02	01	YURTIÇI SÜREKLİ GÖREV YOLLUKLARI	3.675.389,57	3.675.389,57	0	0
630	03	03	03		YURTDIŐI GEÇİCİ GÖREV YOLLUKLARI	74.071,84	74.071,84	0	0
630	03	03	03	01	YURTDIŐI GEÇİCİ GÖREV YOLLUKLARI	74.071,84	74.071,84	0	0
630	03	04			GÖREV GİDERLERİ	472.049.064,34	472.049.064,34	0	0
630	03	04	02		YASAL GİDERLER	219.887.437,13	219.887.437,13	0	0
630	03	04	02	03	KUSURSUZ TAZMİNATLAR	73.469.364,84	73.469.364,84	0	0
630	03	04	02	04	MAHKEME HARÇ VE GİDERLERİ	146.418.072,29	146.418.072,29	0	0
630	03	04	03		ÖDENECEK VERGİ, RESİM, HARÇLAR VE BENZERİ GİDERLER	225.675.931,82	225.675.931,82	0	0
630	03	04	03	01	VERGİ ÖDEMELERİ VE BENZERİ GİDERLER	114.500.967,08	114.500.967,08	0	0
630	03	04	03	02	İŞLETME RUHSATI ÖDEMELERİ VE BENZERİ GİDERLER	861.480,08	861.480,08	0	0
630	03	04	03	90	DIĞER VERGİ, RESİM VE HARÇLAR VE BENZERİ GİDERLER	110.313.484,66	110.313.484,66	0	0
630	03	04	09		DIĞER GÖREV GİDERLERİ	26.485.695,39	26.485.695,39	0	0
630	03	04	09	90	DIĞER GÖREV GİDERLERİ	26.485.695,39	26.485.695,39	0	0
630	03	05			HİZMET ALIMLARI	19.252.286.084,71	19.252.286.084,71	0	0
630	03	05	01		MÜŞAVİR FIRMA VE KİŐİLERE ÖDEMELER	17.986.662.568,91	17.986.662.568,91	0	0
630	03	05	01	01	ETÜT-PROJE BİLİRKİŐİ EKSPERTİZ GİDERLERİ	60.975,61	60.975,61	0	0
630	03	05	01	03	BİLGİSAYAR HİZMETİ ALIMLARI	95.147.421,54	95.147.421,54	0	0
630	03	05	01	04	MÜTEAHHİTLİK HİZMETLERİ	16.565.305.014,05	16.565.305.014,05	0	0
630	03	05	01	06	ENFORMASYON VE RAPORLAMA GİDERLERİ	1.893.000,00	1.893.000,00	0	0
630	03	05	01	07	DANIŐMA YÖNETİM VE İŐLETİM GİDERLERİ	16.883,00	16.883,00	0	0

HESAP KODU	EKONOMİK KOD				HESAP ADI	BORÇ TUTARI	ALACAK TUTARI	BORÇ KALANI	ALACAK KALANI
	I	II	III	IV					
630	03	05	01	08	TEMİZLİK HİZMET ALIM GİDERLERİ	405.894.195,31	405.894.195,31	0	0
630	03	05	01	09	ÖZEL GÜVENLİK HİZMETİ ALIM GİDERLERİ	857.747.568,15	857.747.568,15	0	0
630	03	05	01	90	DİĞER MÜŞAVİR FİRMA VE KİŞİLERE ÖDEMELER	60.597.511,25	60.597.511,25	0	0
630	03	05	02		HABERLEŞME GİDERLERİ	13.703.924,40	13.703.924,40	0	0
630	03	05	02	01	POSTA VE TELGRAF GİDERLERİ	1.155.830,47	1.155.830,47	0	0
630	03	05	02	02	TELEFON ABONELİK VE KULLANIM ÜCRETLERİ	107.868,03	107.868,03	0	0
630	03	05	02	03	BİLGİYE ABONELİK GİDERLERİ	8.082.030,81	8.082.030,81	0	0
630	03	05	02	04	HABERLEŞME CİHAZLARI RUHSAT VE KULLANIM GİDERLERİ	1.083.500,00	1.083.500,00	0	0
630	03	05	02	06	HAT KİRA GİDERLERİ	3.274.695,09	3.274.695,09	0	0
630	03	05	03		TAŞIMA GİDERLERİ	347.302.640,05	347.302.640,05	0	0
630	03	05	03	04	GEÇİŞ ÜCRETLERİ	192.012.701,18	192.012.701,18	0	0
630	03	05	03	90	DİĞER TAŞIMA GİDERLERİ	155.289.938,87	155.289.938,87	0	0
630	03	05	04		TARİFEYE BAĞLI ÖDEMELER	518.141.321,35	518.141.321,35	0	0
630	03	05	04	01	İLAN GİDERLERİ	1.567.190,00	1.567.190,00	0	0
630	03	05	04	02	SİGORTA GİDERLERİ	191.554.442,76	191.554.442,76	0	0
630	03	05	04	03	KOMİSYON GİDERLERİ	325.019.688,59	325.019.688,59	0	0
630	03	05	05		KİRALAR	291.500.776,56	291.500.776,56	0	0
630	03	05	05	02	TAŞIT KİRALAMASI GİDERLERİ	96.724.636,55	96.724.636,55	0	0
630	03	05	05	03	İŞ MAKİNASI KİRALAMASI GİDERLERİ	1.941.888,00	1.941.888,00	0	0
630	03	05	05	07	ARSA VE ARAZİ KİRALAMASI GİDERLERİ	7.239.563,40	7.239.563,40	0	0
630	03	05	05	12	PERSONEL SERVİS KİRALAMA GİDERLERİ	181.322.473,41	181.322.473,41	0	0
630	03	05	05	90	DİĞER KİRALAMA GİDERLERİ	4.272.215,20	4.272.215,20	0	0
630	03	05	09		DİĞER HİZMET ALIMLARI	94.974.853,44	94.974.853,44	0	0
630	03	05	09	03	KURSLARA KATILMA VE EĞİTİM GİDERLERİ	2.958.006,24	2.958.006,24	0	0
630	03	05	09	10	LOJMAN İŞLETME MALİYETLERİNE KATILIM GİDERLERİ	462.733,20	462.733,20	0	0
630	03	05	09	90	DİĞER HİZMET ALIMLARI	91.554.114,00	91.554.114,00	0	0
630	03	06			TEMSİL VE TANITMA GİDERLERİ	2.585.973,91	2.585.973,91	0	0
630	03	06	01		TEMSİL GİDERLERİ	2.585.973,91	2.585.973,91	0	0
630	03	06	01	01	TEMSİL, AĞIRLAMA, TÜREN, FUAR, ORGANİZASYON GİDERLERİ	2.585.973,91	2.585.973,91	0	0
630	03	07			MENKUL MAL, GAYRİMADDİ HAK ALIM, BAKIM VE ONARIM GİDERLERİ	9.086.685.476,32	9.086.685.476,32	0	0
630	03	07	02		GAYRİ MADDİ HAK ALIMLARI	537.500,00	537.500,00	0	0

HESAP KODU	EKONOMİK KOD				HESAP ADI	BORÇ TUTARI	ALACAK TUTARI	BORÇ KALANI	ALACAK KALANI
	I	II	III	IV					
630	03	07	02	01	BİLGİSAYAR YAZILIM ALIMLARI VE YAPIMLARI	67.850,00	67.850,00	0	0
630	03	07	02	90	DİĞER GAYRİ MADDİ HAK ALIMLARI	469.650,00	469.650,00	0	0
630	03	07	03		BAKIM VE ONARIM GİDERLERİ	9.086.147.976,32	9.086.147.976,32	0	0
630	03	07	03	02	MAKİNE TEÇHİZAT BAKIM VE ONARIM GİDERLERİ	8.699.440,83	8.699.440,83	0	0
630	03	07	03	03	TAŞIT BAKIM VE ONARIM GİDERLERİ	8.322.317.599,09	8.322.317.599,09	0	0
630	03	07	03	90	DİĞER BAKIM VE ONARIM GİDERLERİ	755.130.936,40	755.130.936,40	0	0
630	03	09			TEDAVİ VE CENAZE GİDERLERİ	7.564,63	7.564,63	0	0
630	03	09	01		KAMU PERSONELİ TEDAVİ VE SAĞLIK MALZEMESİ GİDERLERİ	7.564,63	7.564,63	0	0
630	03	09	01	01	KAMU PERSONELİ TEDAVİ VE SAĞLIK MALZEMESİ GİDERLERİ	7.564,63	7.564,63	0	0
630	04				FAİZ GİDERLERİ	53.869.745,16	53.869.745,16	0	0
630	04	02			DİĞER İÇ BORÇ FAİZ GİDERLERİ	53.869.745,16	53.869.745,16	0	0
630	04	02	09		DİĞER İÇ BORÇ FAİZ GİDERLERİ	53.869.745,16	53.869.745,16	0	0
630	04	02	09	01	TL CİNSİNDEN DİĞER İÇ BORÇ FAİZ GİDERLERİ	53.869.745,16	53.869.745,16	0	0
630	05				CARİ TRANSFERLER	42.468.333,01	42.468.333,01	0	0
630	05	01			GÖREV ZARARLARI	38.866.885,31	38.866.885,31	0	0
630	05	01	02		SOSYAL GÜVENLİK KURUMLARINA	38.866.885,31	38.866.885,31	0	0
630	05	01	02	05	SOSYAL GÜVENLİK KURUMU'NA	38.866.885,31	38.866.885,31	0	0
630	05	03			KAR AMACI GÜTMİYEN KURULUŞLARA YAPILAN TRANSFERLER	940.455,66	940.455,66	0	0
630	05	03	01		KAR AMACI GÜTMİYEN KURULUŞLARA	940.455,66	940.455,66	0	0
630	05	03	01	01	DERNEK, BİRLİK, KURUM, KURULUŞ, SANDIK VB. KURULUŞLARA	40.000,00	40.000,00	0	0
630	05	03	01	03	KAMU İŞVEREN SENDİKALARINA	592.604,44	592.604,44	0	0
630	05	03	01	90	DİĞERLERİNE	307.851,22	307.851,22	0	0
630	05	06			YURTDIŞINA YAPILAN TRANSFERLER	2.660.992,04	2.660.992,04	0	0
630	05	06	02		ULUSLARARASI KURULUŞLARA YAPILAN ÖDEMELER	2.660.992,04	2.660.992,04	0	0
630	05	06	02	01	ULUSLARARASI KURULUŞLARA ÜYELİK AIDATI ÖDEMELERİ	2.660.992,04	2.660.992,04	0	0
630	11				DEĞER VE MİKTAR DEĞİŞİMLERİ GİDERLERİ	17.194.130.319,51	17.194.130.319,51	0	0
630	11	06			KUR DEĞİŞİKLİĞİ NEDENİYLE DÖVİZ CİNSİ BORÇ STOKUNDAKİ ARTIŞLAR	448.227.546,34	448.227.546,34	0	0
630	11	99			DİĞER DEĞER VE MİKTAR DEĞİŞİMLERİ GİDERLERİ	16.745.902.773,17	16.745.902.773,17	0	0
630	12				GELİRLERİN RET VE İADESİNDEN KAYNAKLANAN GİDERLER	4.454,70	4.454,70	0	0
630	12	05			DİĞER GELİRLERİN RET VE İADESİNDEN KAYNAKLANAN GİDERLER	4.454,70	4.454,70	0	0
630	12	05	09		DİĞER ÇEŞİTLİ GELİRLER	4.454,70	4.454,70	0	0

HESAP KODU	EKONOMİK KOD				HESAP ADI	BORÇ TUTARI	ALACAK TUTARI	BORÇ KALANI	ALACAK KALANI
	I	II	III	IV					
630	12	05	09	01	Diğer çeşitli gelirler	4.454,70	4.454,70	0	0
630	13				Amortisman giderleri	1.336.205.619,51	1.336.205.619,51	0	0
630	13	01			Maddi duran varlıkların amortisman giderleri	1.292.203.148,01	1.292.203.148,01	0	0
630	13	01	01		Yeraltı ve yerüstü düzenlerinin amortisman giderleri	14.255.037,65	14.255.037,65	0	0
630	13	01	02		Binaların amortisman giderleri	29.313.580,54	29.313.580,54	0	0
630	13	01	03		Tesis, makine ve cihazların amortisman giderleri	48.662.005,56	48.662.005,56	0	0
630	13	01	04		Taşıtların amortisman giderleri	1.090.635.108,84	1.090.635.108,84	0	0
630	13	01	05		Demirbaşların amortisman giderleri	109.337.415,42	109.337.415,42	0	0
630	13	02			Maddi olmayan duran varlıkların amortisman giderleri	44.002.471,50	44.002.471,50	0	0
630	13	02	01		Haklar amortisman giderleri	44.002.471,50	44.002.471,50	0	0
630	14				İlk madde ve malzeme giderleri	5.661.728.237,58	5.661.728.237,58	0	0
630	14	01			Kırtasiye malzemeleri	4.643.584,98	4.643.584,98	0	0
630	14	02			Beslenme, gıda amaçlı ve mutfakta kullanılan tüketim malzemeleri	2.717.141,00	2.717.141,00	0	0
630	14	03			Tıbbi ve laboratuvar sarf malzemeleri	393.496,06	393.496,06	0	0
630	14	04			Yakıtlar, yakıt katkıları ve katkı yağlar	5.173.700.444,06	5.173.700.444,06	0	0
630	14	05			Temizleme ekipmanları	5.497.092,37	5.497.092,37	0	0
630	14	06			Giyecek, mefruşat ve tuhafiyeye malzemeleri	54.574.434,43	54.574.434,43	0	0
630	14	07			Yiyecek	75.679.394,43	75.679.394,43	0	0
630	14	08			İçecek	3.382.512,80	3.382.512,80	0	0
630	14	12			Bakım onarım ve üretim malzemeleri	165.810.293,26	165.810.293,26	0	0
630	14	13			Yedek parçalar	174.997.971,56	174.997.971,56	0	0
630	14	14			Nakıl vasıtaları lastikleri	34.325,00	34.325,00	0	0
630	14	15			Değişim, bağış ve satış amaçlı yayınlar	93.210,00	93.210,00	0	0
630	14	16			Spor malzemeleri grubu	72.972,12	72.972,12	0	0
630	14	17			Basınçlı ekipmanlar	35.400,00	35.400,00	0	0
630	14	99			Diğer tüketim amaçlı malzemeler	95.965,51	95.965,51	0	0
630	15				Karşılık giderleri	1.444.013.412,17	1.444.013.412,17	0	0
630	15	04			Kidem tazminatı karşılıkları	1.444.013.412,17	1.444.013.412,17	0	0
630	30				Proje kapsamında yapılan cari giderler	0,01	0,01	0	0
630	30	06			Proje kapsamında yapılan cari giderler	0,01	0,01	0	0
630	30	06	05		Gayrimenkul sermaye üretim giderleri	0,01	0,01	0	0

HESAP KODU	EKONOMİK KOD				HESAP ADI	BORÇ TUTARI	ALACAK TUTARI	BORÇ KALANI	ALACAK KALANI
	I	II	III	IV					
630	30	06	05	09	Diğer giderler	0,01	0,01	0	0
630	99				Diğer giderler	10.111.788,27	10.111.788,27	0	0
630	99	99			Yukarıda tanımlanmayan diğer giderler	10.111.788,27	10.111.788,27	0	0
690					Faaliyet sonuçları hesabı	38.727.628.832,12	38.727.628.832,12	0	0
698					Enflasyon düzeltmesi hesabı	54.703.996.779,09	54.703.996.779,09	0	0
698	12				Arazi ve arsalar hesabına ilişkin enflasyon düzeltmesi	52.456.223.299,16	52.456.223.299,16	0	0
698	13				Yeraltı ve yerüstü düzenleri hesabına ilişkin enflasyon düzeltmesi	7.777.543,23	7.777.543,23	0	0
698	14				Binalar hesabına ilişkin enflasyon düzeltmesi	757.238.514,53	757.238.514,53	0	0
698	15				Tesis, makine ve cihazlar hesabına ilişkin enflasyon düzeltmesi	7.139.169,40	7.139.169,40	0	0
698	16				Taşıtlar hesabına ilişkin enflasyon düzeltmesi	712.080.739,05	712.080.739,05	0	0
698	17				Demirbaşlar hesabına ilişkin enflasyon düzeltmesi	45.287.303,14	45.287.303,14	0	0
698	19				Maddi duran varlıkların birikmiş amortismanlarına ilişkin enflasyon düzeltmesi (-)	569.302.314,32	569.302.314,32	0	0
698	19	01			Yeraltı ve yerüstü düzenleri	1.649.836,17	1.649.836,17	0	0
698	19	02			Binalar	16.903,76	16.903,76	0	0
698	19	03			Tesis, makine ve cihazlar	4.310.855,93	4.310.855,93	0	0
698	19	04			Taşıtlar	544.988.279,49	544.988.279,49	0	0
698	19	05			Demirbaşlar	18.336.438,97	18.336.438,97	0	0
698	20				Yapılmakta olan yatırımlar hesabına ilişkin enflasyon düzeltmesi	148.947.896,26	148.947.896,26	0	0
800					Bütçe gelirleri hesabı	32.363.075.384,43	32.363.075.384,43	0	0
800	03				Teşebbüs ve mülkiyet gelirleri	13.395.908.096,38	13.395.908.096,38	0	0
800	03	01			Mal ve hizmet satış gelirleri	587.521.203,13	587.521.203,13	0	0
800	03	01	01		Mal satış gelirleri	8.787.311,81	8.787.311,81	0	0
800	03	01	01	01	Şartname, basılı evrak, form satış gelirleri	7.000,00	7.000,00	0	0
800	03	01	01	23	Personel kart satışı	261.746,51	261.746,51	0	0
800	03	01	01	99	Diğer mal satış gelirleri	8.518.565,30	8.518.565,30	0	0
800	03	01	02		Hizmet gelirleri	578.733.891,32	578.733.891,32	0	0
800	03	01	02	11	İlan ve reklam gelirleri	145.087.792,01	145.087.792,01	0	0
800	03	01	02	16	Elektrik enerjisi gelirleri	2.177,21	2.177,21	0	0
800	03	01	02	36	Sosyal tesis işletme gelirleri	21.329.146,38	21.329.146,38	0	0
800	03	01	02	53	Eğitim hizmetlerine ilişkin gelirler	2.136.162,00	2.136.162,00	0	0
800	03	01	02	59	Ulaştırma hizmetlerine ilişkin gelirler	410.178.613,72	410.178.613,72	0	0

HESAP KODU	EKONOMİK KOD				HESAP ADI	BORÇ TUTARI	ALACAK TUTARI	BORÇ KALANI	ALACAK KALANI
	I	II	III	IV					
800	03	02			MALLARIN KULLANMA VEYA FAALİYETTE BULUNMA İZİNİ GELİRLERİ	107.140,00	107.140,00	0	0
800	03	02	01		MALLARIN KULLANMA VEYA FAALİYETTE BULUNMA İZİNİ GELİRLERİ	107.140,00	107.140,00	0	0
800	03	02	01	99	MALLARIN KULLANMA VEYA FAALİYETTE BULUNMA İZİNİNE İLİŞKİN DİĞER GELİRLER	107.140,00	107.140,00	0	0
800	03	03			KİT VE KAMU BANKALARI GELİRLERİ	4.257.941,08	4.257.941,08	0	0
800	03	03	01		HAZİNE PORTFÖYÜ VE İŞTİRAK GELİRLERİ	4.257.941,08	4.257.941,08	0	0
800	03	03	01	02	İŞTİRAK GELİRLERİ	4.257.941,08	4.257.941,08	0	0
800	03	04			KURUMLAR HASILATI	12.491.878.142,57	12.491.878.142,57	0	0
800	03	04	05		MAHALLİ İDARELER KURUMLAR HASILATI	12.491.878.142,57	12.491.878.142,57	0	0
800	03	04	05	59	ULAŞTIRMA HİZMETLERİNE İLİŞKİN KURUMLAR HASILATI	12.491.878.142,57	12.491.878.142,57	0	0
800	03	06			KİRA GELİRLERİ	312.143.669,60	312.143.669,60	0	0
800	03	06	01		TAŞINMAZ KİRALARI	13.076.486,09	13.076.486,09	0	0
800	03	06	01	01	LOJMAN KİRA GELİRLERİ	1.307.896,35	1.307.896,35	0	0
800	03	06	01	02	ECRİMİSİL GELİRLERİ	603.609,10	603.609,10	0	0
800	03	06	01	03	SOSYAL TESİS KİRA GELİRLERİ	3.762.904,51	3.762.904,51	0	0
800	03	06	01	99	DİĞER TAŞINMAZ KİRA GELİRLERİ	7.402.076,13	7.402.076,13	0	0
800	03	06	02		TAŞINIR KİRALARI	297.858.433,51	297.858.433,51	0	0
800	03	06	02	01	TAŞINIR KİRA GELİRLERİ	297.858.433,51	297.858.433,51	0	0
800	03	06	03		ÖN İZİN, İRTİFAK HAKKI VE KULLANMA İZİNİ GELİRLERİ	1.208.750,00	1.208.750,00	0	0
800	03	06	03	02	İRTİFAK HAKKI GELİRLERİ	1.208.750,00	1.208.750,00	0	0
800	04				ALINAN BAĞIŞ VE YARDIMLAR İLE ÖZEL GELİRLER	17.521.875.433,02	17.521.875.433,02	0	0
800	04	03			DİĞER İDARELERDEN ALINAN BAĞIŞ VE YARDIMLAR	17.521.847.171,17	17.521.847.171,17	0	0
800	04	03	01		CARİ	12.950,00	12.950,00	0	0
800	04	03	01	03	DİĞERLERİNDEN ALINAN BAĞIŞ VE YARDIMLAR	12.950,00	12.950,00	0	0
800	04	03	02		SERMAYE	17.521.834.221,17	17.521.834.221,17	0	0
800	04	03	02	02	MAHALLİ İDARELERDEN ALINAN BAĞIŞ VE YARDIMLAR	17.521.834.221,17	17.521.834.221,17	0	0
800	04	04			KURUMLARDAN VE KİŞİLERDEN ALINAN YARDIM VE BAĞIŞLAR	28.261,85	28.261,85	0	0
800	04	04	01		CARİ	18.261,85	18.261,85	0	0
800	04	04	01	02	KİŞİLERDEN ALINAN BAĞIŞ VE YARDIMLAR	18.261,85	18.261,85	0	0
800	04	04	02		SERMAYE	10.000,00	10.000,00	0	0
800	04	04	02	02	KİŞİLERDEN ALINAN BAĞIŞ VE YARDIMLAR	10.000,00	10.000,00	0	0
800	05				DİĞER GELİRLER	1.445.206.655,03	1.445.206.655,03	0	0

HESAP KODU	EKONOMİK KOD				HESAP ADI	BORÇ TUTARI	ALACAK TUTARI	BORÇ KALANI	ALACAK KALANI
	I	II	III	IV					
800	05	01			FAİZ GELİRLERİ	11.611.350,68	11.611.350,68	0	0
800	05	01	04		TAKİPTEKİ KURUM ALACAKLARI FAİZLERİ	1.944.937,96	1.944.937,96	0	0
800	05	01	04	01	TAKİPTEKİ KURUM ALACAKLARI FAİZLERİ	1.944.937,96	1.944.937,96	0	0
800	05	01	08		VERGİ, RESİM VE HARÇ GECİKME FAİZLERİ	423,97	423,97	0	0
800	05	01	08	01	VERGİ, RESİM VE HARÇ GECİKME FAİZLERİ	423,97	423,97	0	0
800	05	01	09		DİĞER FAİZLER	9.665.988,75	9.665.988,75	0	0
800	05	01	09	01	KİŞİLERDEN ALACAKLAR FAİZLERİ	266.531,08	266.531,08	0	0
800	05	01	09	03	MEVDUAT FAİZLERİ	8.446.274,95	8.446.274,95	0	0
800	05	01	09	99	DİĞER FAİZLER	953.182,72	953.182,72	0	0
800	05	02			KİŞİ VE KURUMLARDAN ALINAN PAYLAR	2.356.705,02	2.356.705,02	0	0
800	05	02	09		DİĞER PAYLAR	2.356.705,02	2.356.705,02	0	0
800	05	02	09	99	DİĞER PAYLAR	2.356.705,02	2.356.705,02	0	0
800	05	03			PARA CEZALARI	618.830.296,62	618.830.296,62	0	0
800	05	03	04		VERGİ CEZALARI	8.800,00	8.800,00	0	0
800	05	03	04	05	6111 SAYILI KANUN KAPSAMINDA GEÇ ÖDEME ZAMMI	8.800,00	8.800,00	0	0
800	05	03	09		DİĞER PARA CEZALARI	618.821.496,62	618.821.496,62	0	0
800	05	03	09	99	YUKARIDA TANIMLANMAYAN DİĞER PARA CEZALARI	618.821.496,62	618.821.496,62	0	0
800	05	09			DİĞER ÇEŞİTLİ GELİRLER	812.408.302,71	812.408.302,71	0	0
800	05	09	01		DİĞER ÇEŞİTLİ GELİRLER	812.408.302,71	812.408.302,71	0	0
800	05	09	01	01	İRAT KAYDEDİLECEK NAKDİ TEMİNATLAR	575.568,17	575.568,17	0	0
800	05	09	01	03	İRAT KAYDEDİLECEK TEMİNAT MEKTUPLARI	38.430,00	38.430,00	0	0
800	05	09	01	06	KİŞİLERDEN ALACAKLAR	82.580.896,25	82.580.896,25	0	0
800	05	09	01	99	YUKARIDA TANIMLANMAYAN DİĞER ÇEŞİTLİ GELİRLER	729.213.408,29	729.213.408,29	0	0
800	06				SERMAYE GELİRLERİ	85.200,00	85.200,00	0	0
800	06	01			TAŞINMAZ SATIŞ GELİRLERİ	85.200,00	85.200,00	0	0
800	06	01	09		DİĞER TAŞINMAZ SATIŞ GELİRLERİ	85.200,00	85.200,00	0	0
800	06	01	09	99	DİĞER ÇEŞİTLİ TAŞINMAZ SATIŞ GELİRLERİ	85.200,00	85.200,00	0	0
805					GELİR YANSITMA HESABI	32.362.339.466,19	32.362.339.466,19	0	0
810					BÜTÇE GELİRLERİNDEN RET VE İADELER HESABI	1.010.847,20	1.010.847,20	0	0
810	03				TEŞEBBÜS VE MÜLKİYET GELİRLERİ	965.240,82	965.240,82	0	0
810	03	06			KİRA GELİRLERİ	965.240,82	965.240,82	0	0

HESAP KODU	EKONOMİK KOD				HESAP ADI	BORÇ TUTARI	ALACAK TUTARI	BORÇ KALANI	ALACAK KALANI
	I	II	III	IV					
810	03	06	01		TAŞINMAZ KİRALARI	159.070,82	159.070,82	0	0
810	03	06	01	01	LOJMAN KİRA GELİRLERİ	159.070,82	159.070,82	0	0
810	03	06	02		TAŞINIR KİRALARI	46.170,00	46.170,00	0	0
810	03	06	02	01	TAŞINIR KİRA GELİRLERİ	46.170,00	46.170,00	0	0
810	03	06	03		ÖN İZİN, İRTİFAK HAKKI VE KULLANMA İZİNİ GELİRLERİ	760.000,00	760.000,00	0	0
810	03	06	03	02	İRTİFAK HAKKI GELİRLERİ	760.000,00	760.000,00	0	0
810	05				DİĞER GELİRLER	45.606,38	45.606,38	0	0
810	05	09			DİĞER ÇEŞİTLİ GELİRLER	45.606,38	45.606,38	0	0
810	05	09	01		DİĞER ÇEŞİTLİ GELİRLER	45.606,38	45.606,38	0	0
810	05	09	01	06	KİŞİLERDEN ALACAKLAR	16.269,27	16.269,27	0	0
810	05	09	01	99	YUKARIDA TANIMLANMAYAN DİĞER ÇEŞİTLİ GELİRLER	29.337,11	29.337,11	0	0
830					BÜTÇE GİDERLERİ HESABI	41.689.667.482,10	41.689.667.482,10	0	0
830	01				PERSONEL GİDERLERİ	1.985.032.197,59	1.985.032.197,59	0	0
830	01	01			MEMURLAR	634.537.906,55	634.537.906,55	0	0
830	01	01	01		TEMEL MAAŞLAR	410.266.607,85	410.266.607,85	0	0
830	01	01	01	01	TEMEL MAAŞLAR	410.266.607,85	410.266.607,85	0	0
830	01	01	02		ZAMLAR VE TAZMİNATLAR	98.680.915,96	98.680.915,96	0	0
830	01	01	02	01	ZAMLAR VE TAZMİNATLAR	98.680.915,96	98.680.915,96	0	0
830	01	01	04		SOSYAL HAKLAR	103.782.172,44	103.782.172,44	0	0
830	01	01	04	01	SOSYAL HAKLAR	103.782.172,44	103.782.172,44	0	0
830	01	01	06		ÖDÜL VE İKRAMİYELER	21.808.210,30	21.808.210,30	0	0
830	01	01	06	01	ÖDÜL VE İKRAMİYELER	21.808.210,30	21.808.210,30	0	0
830	01	02			SÖZLEŞMELİ PERSONEL	1.081.990,79	1.081.990,79	0	0
830	01	02	01		ÜCRETLER	1.047.236,67	1.047.236,67	0	0
830	01	02	01	01	657 S.K. 4/B SÖZLEŞMELİ PERSONEL ÜCRETLERİ	1.047.236,67	1.047.236,67	0	0
830	01	02	06		ÖDÜL VE İKRAMİYELER	34.754,12	34.754,12	0	0
830	01	02	06	01	657 S.K. 4/B SÖZLEŞMELİ PERSONELİN ÖDÜL VE İKRAMİYELERİ	34.754,12	34.754,12	0	0
830	01	03			İŞÇİLER	1.346.728.901,54	1.346.728.901,54	0	0
830	01	03	01		ÜCRETLER	745.014.662,53	745.014.662,53	0	0
830	01	03	01	01	SÜREKLİ İŞÇİLERİN ÜCRETLERİ	745.014.662,53	745.014.662,53	0	0
830	01	03	02		İHBAR VE KIDEM TAZMİNATLAR	272.253.273,83	272.253.273,83	0	0

HESAP KODU	EKONOMİK KOD				HESAP ADI	BORÇ TUTARI	ALACAK TUTARI	BORÇ KALANI	ALACAK KALANI
	I	II	III	IV					
830	01	03	02	01	SÜREKLİ İŞÇİLERİN İHBAR VE KIDEM TAZMİNATLARI	272.253.273,83	272.253.273,83	0	0
830	01	03	03		SOSYAL HAKLAR	77.502.465,02	77.502.465,02	0	0
830	01	03	03	01	SÜREKLİ İŞÇİLERİN SOSYAL HAKLARI	77.502.465,02	77.502.465,02	0	0
830	01	03	04		FAZLA MESAİLER	52.926.327,23	52.926.327,23	0	0
830	01	03	04	01	SÜREKLİ İŞÇİLERİN FAZLA MESAİLERİ	52.926.327,23	52.926.327,23	0	0
830	01	03	05		ÖDÜL VE İKRAMİYELER	191.955.595,98	191.955.595,98	0	0
830	01	03	05	01	SÜREKLİ İŞÇİLERİN ÖDÜL VE İKRAMİYELERİ	191.955.595,98	191.955.595,98	0	0
830	01	03	09		DİĞER ÖDEMELER	7.076.576,95	7.076.576,95	0	0
830	01	03	09	01	SÜREKLİ İŞÇİLERİN DİĞER ÖDEMELERİ	7.076.576,95	7.076.576,95	0	0
830	01	04			GEÇİCİ SÜRELİ ÇALIŞANLAR	2.165.509,67	2.165.509,67	0	0
830	01	04	01		ÜCRETLER	2.165.509,67	2.165.509,67	0	0
830	01	04	01	02	ADAY ÇIRAK, ÇIRAK VE STAJYER ÖĞRENCİLERİN ÜCRETLERİ	2.165.509,67	2.165.509,67	0	0
830	01	05			DİĞER PERSONEL	517.889,04	517.889,04	0	0
830	01	05	01		ÜCRET VE DİĞER ÖDEMELER	517.889,04	517.889,04	0	0
830	01	05	01	90	DİĞER PERSONELE YAPILAN DİĞER ÖDEMELER	517.889,04	517.889,04	0	0
830	02				SOSYAL GÜVENLİK KURUMLARINA DEVLET PRİMİ GİDERLERİ	284.723.385,70	284.723.385,70	0	0
830	02	01			MEMURLAR	67.282.273,63	67.282.273,63	0	0
830	02	01	06		SOSYAL GÜVENLİK KURUMUNA	67.282.273,63	67.282.273,63	0	0
830	02	01	06	01	SOSYAL GÜVENLİK PRİMİ ÖDEMELERİ	41.191.227,53	41.191.227,53	0	0
830	02	01	06	02	SAĞLIK PRİMİ ÖDEMELERİ	26.091.046,10	26.091.046,10	0	0
830	02	02			SÖZLEŞMELİ PERSONEL	155.203,29	155.203,29	0	0
830	02	02	06		SOSYAL GÜVENLİK KURUMUNA	155.203,29	155.203,29	0	0
830	02	02	06	01	SOSYAL GÜVENLİK PRİMİ ÖDEMELERİ	155.203,29	155.203,29	0	0
830	02	03			İŞÇİLER	217.285.908,78	217.285.908,78	0	0
830	02	03	04		İŞSİZLİK SİGORTASI FONUNA	19.103.723,22	19.103.723,22	0	0
830	02	03	04	01	İŞSİZLİK SİGORTASI FONUNA	19.103.723,22	19.103.723,22	0	0
830	02	03	06		SOSYAL GÜVENLİK KURUMUNA	198.182.185,56	198.182.185,56	0	0
830	02	03	06	01	SOSYAL GÜVENLİK PRİMİ ÖDEMELERİ	198.182.185,56	198.182.185,56	0	0
830	03				MAL VE HİZMET ALIM GİDERLERİ	37.856.564.232,65	37.856.564.232,65	0	0
830	03	02			TÜKETİME YÖNELİK MAL VE MALZEME ALIMLARI	6.883.304.232,69	6.883.304.232,69	0	0
830	03	02	01		KIRTASIYE VE BÜRO MALZEMESİ ALIMLARI	235.759,08	235.759,08	0	0

HESAP KODU	EKONOMİK KOD				HESAP ADI	BORÇ TUTARI	ALACAK TUTARI	BORÇ KALANI	ALACAK KALANI
	I	II	III	IV					
830	03	02	01	01	KIRTASIYE ALIMLARI	67.760,86	67.760,86	0	0
830	03	02	01	05	BASKI VE ÇİLT GİDERLERİ	91.663,02	91.663,02	0	0
830	03	02	01	90	DİĞER KIRTASIYE VE BÜRO MALZEMESİ ALIMLARI	76.335,20	76.335,20	0	0
830	03	02	02		SU VE TEMİZLİK MALZEMESİ ALIMLARI	22.804.816,90	22.804.816,90	0	0
830	03	02	02	01	SU ALIMLARI	18.526.191,00	18.526.191,00	0	0
830	03	02	02	02	TEMİZLİK MALZEMESİ ALIMLARI	4.278.625,90	4.278.625,90	0	0
830	03	02	03		ENERJİ ALIMLARI	6.662.745.436,75	6.662.745.436,75	0	0
830	03	02	03	01	YAKACAK ALIMLARI	290.279.153,95	290.279.153,95	0	0
830	03	02	03	02	AKARYAKIT VE YAĞ ALIMLARI	6.248.365.059,76	6.248.365.059,76	0	0
830	03	02	03	03	ELEKTRİK ALIMLARI	124.101.223,04	124.101.223,04	0	0
830	03	02	04		YİYECEK, İÇECEK VE YEM ALIMLARI	88.775.234,33	88.775.234,33	0	0
830	03	02	04	01	YİYECEK ALIMLARI	88.775.234,33	88.775.234,33	0	0
830	03	02	05		GİYİM VE KUŞAM ALIMLARI	76.960.017,50	76.960.017,50	0	0
830	03	02	05	01	GİYECEK ALIMLARI	76.960.017,50	76.960.017,50	0	0
830	03	02	06		ÖZEL MALZEME ALIMLARI	84.419,00	84.419,00	0	0
830	03	02	06	01	LABORATUVAR MALZEMESİ İLE KİMYEVİ VE TEMRİNLİK MALZEME ALIMLARI	66.419,00	66.419,00	0	0
830	03	02	06	90	DİĞER ÖZEL MALZEME ALIMLARI	18.000,00	18.000,00	0	0
830	03	02	07		GÜVENLİK VE SAVUNMAYA YÖNELİK MAL, MALZEME VE HİZMET ALIMLARI, YAPIMLARI VE GİDERLERİ	169.000,00	169.000,00	0	0
830	03	02	07	02	GÜVENLİK VE SAVUNMAYA YÖNELİK SİLAH ARAÇ GEREÇ VE SAVAŞ TEÇHİZATI İŞLETME BAKIM VE İDAME GİDERLERİ	165.000,00	165.000,00	0	0
830	03	02	07	05	GÜVENLİK VE SAVUNMAYA YÖNELİK HİZMET ALIM GİDERLERİ	4.000,00	4.000,00	0	0
830	03	02	09		DİĞER TÜKETİM MAL VE MALZEMESİ ALIMLARI	31.529.549,13	31.529.549,13	0	0
830	03	02	09	90	DİĞER TÜKETİM MAL VE MALZEMESİ ALIMLARI	31.529.549,13	31.529.549,13	0	0
830	03	03			YOLLUKLAR	3.817.251,21	3.817.251,21	0	0
830	03	03	01		YURTIÇİ GEÇİCİ GÖREV YOLLUKLARI	67.789,80	67.789,80	0	0
830	03	03	01	01	YURTIÇİ GEÇİCİ GÖREV YOLLUKLARI	67.789,80	67.789,80	0	0
830	03	03	02		YURTIÇİ SÜREKLİ GÖREV YOLLUKLARI	3.675.389,57	3.675.389,57	0	0
830	03	03	02	01	YURTIÇİ SÜREKLİ GÖREV YOLLUKLARI	3.675.389,57	3.675.389,57	0	0
830	03	03	03		YURTDIŞI GEÇİCİ GÖREV YOLLUKLARI	74.071,84	74.071,84	0	0
830	03	03	03	01	YURTDIŞI GEÇİCİ GÖREV YOLLUKLARI	74.071,84	74.071,84	0	0
830	03	04			GÖREV GİDERLERİ	478.174.552,24	478.174.552,24	0	0
830	03	04	02		YASAL GİDERLER	238.674.810,52	238.674.810,52	0	0

HESAP KODU	EKONOMİK KOD				HESAP ADI	BORÇ TUTARI	ALACAK TUTARI	BORÇ KALANI	ALACAK KALANI
	I	II	III	IV					
830	03	04	02	03	KUSURSUZ TAZMİNATLAR	71.092.820,78	71.092.820,78	0	0
830	03	04	02	04	MAHKEME HARÇ VE GİDERLERİ	167.581.989,74	167.581.989,74	0	0
830	03	04	03		ÖDENECEK VERGİ, RESİM, HARÇLAR VE BENZERİ GİDERLER	210.761.599,66	210.761.599,66	0	0
830	03	04	03	01	VERGİ ÖDEMELERİ VE BENZERİ GİDERLER	114.541.276,34	114.541.276,34	0	0
830	03	04	03	02	İŞLETME RUHSATI ÖDEMELERİ VE BENZERİ GİDERLER	1.007.617,63	1.007.617,63	0	0
830	03	04	03	90	DİĞER VERGİ, RESİM VE HARÇLAR VE BENZERİ GİDERLER	95.212.705,69	95.212.705,69	0	0
830	03	04	09		DİĞER GÖREV GİDERLERİ	28.738.142,06	28.738.142,06	0	0
830	03	04	09	90	DİĞER GÖREV GİDERLERİ	28.738.142,06	28.738.142,06	0	0
830	03	05			HİZMET ALIMLARI	19.521.980.053,77	19.521.980.053,77	0	0
830	03	05	01		MÜŞAVİR FIRMA VE KİŞİLERE ÖDEMELER	18.121.492.801,35	18.121.492.801,35	0	0
830	03	05	01	01	ETÜT-PROJE BİLİRKİŞİ EKSPERTİZ GİDERLERİ	73.170,73	73.170,73	0	0
830	03	05	01	03	BİLGİSAYAR HİZMETİ ALIMLARI	4.515.000,04	4.515.000,04	0	0
830	03	05	01	04	MÜTEAHHİTLİK HİZMETLERİ	16.730.958.064,18	16.730.958.064,18	0	0
830	03	05	01	06	ENFORMASYON VE RAPORLAMA GİDERLERİ	2.257.600,00	2.257.600,00	0	0
830	03	05	01	07	DANIŞMA YÖNETİM VE İŞLETİM GİDERLERİ	18.683,00	18.683,00	0	0
830	03	05	01	08	TEMİZLİK HİZMET ALIM GİDERLERİ	409.953.137,26	409.953.137,26	0	0
830	03	05	01	09	ÖZEL GÜVENLİK HİZMETİ ALIM GİDERLERİ	866.325.043,83	866.325.043,83	0	0
830	03	05	01	11	HİZMET ALIM SURETİYLE ÇALIŞTIRILAN PERSONELE YAPILACAK KIDEM TAZMİNATI ÖDEMELERİ	46.068.305,11	46.068.305,11	0	0
830	03	05	01	90	DİĞER MÜŞAVİR FIRMA VE KİŞİLERE ÖDEMELER	61.323.797,20	61.323.797,20	0	0
830	03	05	02		HABERLEŞME GİDERLERİ	16.158.868,96	16.158.868,96	0	0
830	03	05	02	01	POSTA VE TELGRAF GİDERLERİ	1.386.996,58	1.386.996,58	0	0
830	03	05	02	02	TELEFON ABONELİK VE KULLANIM ÜCRETLERİ	127.480,11	127.480,11	0	0
830	03	05	02	03	BİLGİYE ABONELİK GİDERLERİ	9.493.803,21	9.493.803,21	0	0
830	03	05	02	04	HABERLEŞME CİHAZLARI RUHSAT VE KULLANIM GİDERLERİ	1.280.499,99	1.280.499,99	0	0
830	03	05	02	06	HAT KİRA GİDERLERİ	3.870.089,07	3.870.089,07	0	0
830	03	05	03		TAŞIMA GİDERLERİ	416.763.168,05	416.763.168,05	0	0
830	03	05	03	04	GEÇİŞ ÜCRETLERİ	230.415.241,39	230.415.241,39	0	0
830	03	05	03	90	DİĞER TAŞIMA GİDERLERİ	186.347.926,66	186.347.926,66	0	0
830	03	05	04		TARİFEYE BAĞLI ÖDEMELER	518.443.959,35	518.443.959,35	0	0
830	03	05	04	01	İLAN GİDERLERİ	1.869.828,00	1.869.828,00	0	0
830	03	05	04	02	SİGORTA GİDERLERİ	191.554.442,76	191.554.442,76	0	0

HESAP KODU	EKONOMİK KOD				HESAP ADI	BORÇ TUTARI	ALACAK TUTARI	BORÇ KALANI	ALACAK KALANI
	I	II	III	IV					
830	03	05	04	03	KOMİSYON GİDERLERİ	325.019.688,59	325.019.688,59	0	0
830	03	05	05		KİRALAR	347.798.026,18	347.798.026,18	0	0
830	03	05	05	02	TAŞIT KİRALAMASI GİDERLERİ	116.069.563,86	116.069.563,86	0	0
830	03	05	05	03	İŞ MAKİNASI KİRALAMASI GİDERLERİ	2.330.265,60	2.330.265,60	0	0
830	03	05	05	07	ARSA VE ARAZI KİRALAMASI GİDERLERİ	8.687.476,08	8.687.476,08	0	0
830	03	05	05	12	PERSONEL SERVİS KİRALAMA GİDERLERİ	215.584.062,39	215.584.062,39	0	0
830	03	05	05	90	DİĞER KİRALAMA GİDERLERİ	5.126.658,25	5.126.658,25	0	0
830	03	05	09		DİĞER HİZMET ALIMLARI	101.323.229,88	101.323.229,88	0	0
830	03	05	09	03	KURSLARA KATILMA VE EĞİTİM GİDERLERİ	3.547.907,36	3.547.907,36	0	0
830	03	05	09	10	LOJMAN İŞLETME MALİYETLERİNE KATILIM GİDERLERİ	2.200,20	2.200,20	0	0
830	03	05	09	90	DİĞER HİZMET ALIMLARI	97.773.122,32	97.773.122,32	0	0
830	03	06			TEMSİL VE TANITMA GİDERLERİ	2.663.867,63	2.663.867,63	0	0
830	03	06	01		TEMSİL GİDERLERİ	2.663.867,63	2.663.867,63	0	0
830	03	06	01	01	TEMSİL, AĞIRLAMA, TÖREN, FUAR, ORGANİZASYON GİDERLERİ	2.663.867,63	2.663.867,63	0	0
830	03	07			MENKUL MAL,GAYRİMADDİ HAK ALIM, BAKIM VE ONARIM GİDERLERİ	10.966.616.710,48	10.966.616.710,48	0	0
830	03	07	01		MENKUL MAL ALIM GİDERLERİ	10.128.276,39	10.128.276,39	0	0
830	03	07	01	01	BÜRO VE İŞYERİ MAL VE MALZEME ALIMLARI	858.000,01	858.000,01	0	0
830	03	07	01	03	AVADANLIK VE YEDEK PARÇA ALIMLARI	3.740.672,52	3.740.672,52	0	0
830	03	07	01	90	DİĞER DAYANIKLI MAL VE MALZEME ALIMLARI	5.529.603,86	5.529.603,86	0	0
830	03	07	02		GAYRİ MADDİ HAK ALIMLARI	1.220.400,00	1.220.400,00	0	0
830	03	07	02	01	BİLGİSAYAR YAZILIM ALIMLARI VE YAPIMLARI	656.820,00	656.820,00	0	0
830	03	07	02	90	DİĞER GAYRİ MADDİ HAK ALIMLARI	563.580,00	563.580,00	0	0
830	03	07	03		BAKIM VE ONARIM GİDERLERİ	10.955.268.034,09	10.955.268.034,09	0	0
830	03	07	03	02	MAKİNE TEÇHİZAT BAKIM VE ONARIM GİDERLERİ	15.366.108,98	15.366.108,98	0	0
830	03	07	03	03	TAŞIT BAKIM VE ONARIM GİDERLERİ	10.011.984.720,12	10.011.984.720,12	0	0
830	03	07	03	90	DİĞER BAKIM VE ONARIM GİDERLERİ	927.917.204,99	927.917.204,99	0	0
830	03	09			TEDAVİ VE CENAZE GİDERLERİ	7.564,63	7.564,63	0	0
830	03	09	01		KAMU PERSONELİ TEDAVİ VE SAĞLIK MALZEMESİ GİDERLERİ	7.564,63	7.564,63	0	0
830	03	09	01	01	KAMU PERSONELİ TEDAVİ VE SAĞLIK MALZEMESİ GİDERLERİ	7.564,63	7.564,63	0	0
830	04				FAİZ GİDERLERİ	408.201.301,15	408.201.301,15	0	0
830	04	02			DİĞER İÇ BORÇ FAİZ GİDERLERİ	408.201.301,15	408.201.301,15	0	0

HESAP KODU	EKONOMİK KOD				HESAP ADI	BORÇ TUTARI	ALACAK TUTARI	BORÇ KALANI	ALACAK KALANI
	I	II	III	IV					
830	04	02	09		DİĞER İÇ BORÇ FAİZ GİDERLERİ	408.201.301,15	408.201.301,15	0	0
830	04	02	09	01	TL CİNSİNDEN DİĞER İÇ BORÇ FAİZ GİDERLERİ	408.201.301,15	408.201.301,15	0	0
830	05				CARİ TRANSFERLER	42.160.481,79	42.160.481,79	0	0
830	05	01			GÖREV ZARARLARI	38.866.885,31	38.866.885,31	0	0
830	05	01	02		SOSYAL GÜVENLİK KURUMLARINA	38.866.885,31	38.866.885,31	0	0
830	05	01	02	05	SOSYAL GÜVENLİK KURUMU'NA	38.866.885,31	38.866.885,31	0	0
830	05	03			KAR AMACI GÜTMİYEN KURULUŞLARA YAPILAN TRANSFERLER	632.604,44	632.604,44	0	0
830	05	03	01		KAR AMACI GÜTMİYEN KURULUŞLARA	632.604,44	632.604,44	0	0
830	05	03	01	01	DERNEK, BİRLİK, KURUM, KURULUŞ, SANDIK VB. KURULUŞLARA	40.000,00	40.000,00	0	0
830	05	03	01	03	KAMU İŞVEREN SENDİKALARINA	592.604,44	592.604,44	0	0
830	05	06			YURTDIŞINA YAPILAN TRANSFERLER	2.660.992,04	2.660.992,04	0	0
830	05	06	02		ULUSLARARASI KURULUŞLARA YAPILAN ÖDEMELER	2.660.992,04	2.660.992,04	0	0
830	05	06	02	01	ULUSLARARASI KURULUŞLARA ÜYELİK AİDATI ÖDEMELERİ	2.660.992,04	2.660.992,04	0	0
830	06				SERMAYE GİDERLERİ	1.112.785.883,22	1.112.785.883,22	0	0
830	06	01			MAMUL MAL ALIMLARI	367.009.390,55	367.009.390,55	0	0
830	06	01	02		BÜRO VE İŞYERİ MAKİNE TEÇHİZAT ALIMLARI	358.787.280,55	358.787.280,55	0	0
830	06	01	02	02	BİLGİSAYAR ALIMLARI	61.240.053,00	61.240.053,00	0	0
830	06	01	02	05	İŞYERİ MAKİNE TEÇHİZAT ALIMLARI	636.330,54	636.330,54	0	0
830	06	01	02	90	DİĞER MAKİNE TEÇHİZAT ALIMLARI	296.910.897,01	296.910.897,01	0	0
830	06	01	04		TAŞIT ALIMLARI	8.222.110,00	8.222.110,00	0	0
830	06	01	04	01	KARA TAŞITI ALIMLARI	5.457.610,00	5.457.610,00	0	0
830	06	01	04	90	DİĞER TAŞIT ALIMLARI	2.764.500,00	2.764.500,00	0	0
830	06	03			GAYRİ MADDİ HAK ALIMLARI	138.444.783,60	138.444.783,60	0	0
830	06	03	03		LİSANS ALIMLARI	138.444.783,60	138.444.783,60	0	0
830	06	03	03	01	LİSANS ALIMLARI	138.444.783,60	138.444.783,60	0	0
830	06	04			GAYRİMENKUL ALIMLARI VE KAMULAŞTIRMASI	109.509.976,02	109.509.976,02	0	0
830	06	04	02		ARSA ALIM VE KAMULAŞTIRMASI GİDERLERİ	109.509.976,02	109.509.976,02	0	0
830	06	04	02	90	DİĞER ARSA ALIM VE KAMULAŞTIRMA GİDERLERİ	109.509.976,02	109.509.976,02	0	0
830	06	05			GAYRİMENKUL SERMAYE ÜRETİM GİDERLERİ	497.821.733,05	497.821.733,05	0	0
830	06	05	07		MÜTEAHHİTLİK GİDERLERİ	497.821.733,05	497.821.733,05	0	0
830	06	05	07	02	HİZMET TESİSLERİ	497.821.733,05	497.821.733,05	0	0

HESAP KODU	EKONOMİK KOD				HESAP ADI	BORÇ TUTARI	ALACAK TUTARI	BORÇ KALANI	ALACAK KALANI
	I	II	III	IV					
830	08				BORÇ VERME	200.000,00	200.000,00	0	0
830	08	01			YURTIÇI BORÇ VERME	200.000,00	200.000,00	0	0
830	08	01	09		DİĞER YURTIÇI BORÇ VERME	200.000,00	200.000,00	0	0
830	08	01	09	90	DİĞER	200.000,00	200.000,00	0	0
835					GİDER YANSITMA HESAPLARI	41.689.667.476,53	41.689.667.476,53	0	0
895					BÜTÇE UYGULAMA SONUÇLARI HESABI	71.600.635.856,30	71.600.635.856,30	0	0
900					GÖNDERİLECEK BÜTÇE ÖDENEKLERİ HESABI	64.511.828.429,05	64.511.828.429,05	0	0
900	01				PERSONEL GİDERLERİ	2.648.181.919,90	2.648.181.919,90	0	0
900	01	01			MEMURLAR	743.714.869,48	743.714.869,48	0	0
900	01	02			SÖZLEŞMELİ PERSONEL	1.373.000,00	1.373.000,00	0	0
900	01	03			İŞÇİLER	1.898.238.050,42	1.898.238.050,42	0	0
900	01	04			GEÇİCİ PERSONEL	4.281.000,00	4.281.000,00	0	0
900	01	05			DİĞER PERSONEL	575.000,00	575.000,00	0	0
900	02				SOSYAL GÜVENLİK KURUMLARINA DEVLET PRİMİ GİDERLERİ	670.883.000,00	670.883.000,00	0	0
900	02	01			MEMURLAR	77.610.000,00	77.610.000,00	0	0
900	02	02			SÖZLEŞMELİ PERSONEL	186.000,00	186.000,00	0	0
900	02	03			İŞÇİLER	593.087.000,00	593.087.000,00	0	0
900	03				MAL VE HİZMET ALIM GİDERLERİ	39.996.889.758,62	39.996.889.758,62	0	0
900	03	02			TÜKETİME YÖNELİK MAL VE MALZEME ALIMLARI	7.549.147.232,82	7.549.147.232,82	0	0
900	03	03			YOLLUKLAR	15.119.536,88	15.119.536,88	0	0
900	03	04			GÖREV GİDERLERİ	611.964.216,85	611.964.216,85	0	0
900	03	05			HİZMET ALIMLARI	19.916.629.292,36	19.916.629.292,36	0	0
900	03	06			TEMSİL VE TANITMA GİDERLERİ	3.717.519,00	3.717.519,00	0	0
900	03	07			MENKUL MAL, GAYRİMADDİ HAK ALIM, BAKIM VE ONARIM GİDERLERİ	11.900.011.960,71	11.900.011.960,71	0	0
900	03	09			TEDAVİ VE CENAZE GİDERLERİ	300.000,00	300.000,00	0	0
900	04				FAİZ GİDERLERİ	445.098.089,38	445.098.089,38	0	0
900	04	02			DİĞER İÇ BORÇ FAİZ GİDERLERİ	445.098.089,38	445.098.089,38	0	0
900	05				CARİ TRANSFERLER	44.966.876,38	44.966.876,38	0	0
900	05	01			GÖREV ZARARLARI	41.206.145,38	41.206.145,38	0	0
900	05	03			KAR AMACI GÜTMİYEN KURULUŞLARA YAPILAN TRANSFERLER	636.731,00	636.731,00	0	0
900	05	06			YURT DIŞINA YAPILAN TRANSFERLER	3.124.000,00	3.124.000,00	0	0

HESAP KODU	EKONOMİK KOD				HESAP ADI	BORÇ TUTARI	ALACAK TUTARI	BORÇ KALANI	ALACAK KALANI
	I	II	III	IV					
900	06				SERMAYE GİDERLERİ	16.705.608.784,77	16.705.608.784,77	0	0
900	06	01			MAMUL MAL ALIMLARI	14.049.841.553,17	14.049.841.553,17	0	0
900	06	03			GAYRİ MADDİ HAK ALIMLARI	273.762.835,60	273.762.835,60	0	0
900	06	04			GAYRİMENKUL ALIMLARI VE KAMULAŞTIRMASI	276.454.396,00	276.454.396,00	0	0
900	06	05			GAYRİMENKUL SERMAYE ÜRETİM GİDERLERİ	1.567.400.000,00	1.567.400.000,00	0	0
900	06	06			MENKUL MALLARIN BÜYÜK ONARIM GİDERLERİ	495.000.000,00	495.000.000,00	0	0
900	06	07			GAYRİMENKUL BÜYÜK ONARIM GİDERLERİ	43.150.000,00	43.150.000,00	0	0
900	08				BORÇ VERME	200.000,00	200.000,00	0	0
900	08	01			YURTIÇI BORÇ VERME	200.000,00	200.000,00	0	0
900	09				YEDEK ÖDENEKLER	4.000.000.000,00	4.000.000.000,00	0	0
900	09	06			YEDEK ÖDENEK	4.000.000.000,00	4.000.000.000,00	0	0
901					BÜTÇE ÖDENEKLERİ HESABI	85.935.351.475,85	85.935.351.475,85	0	0
901	01				BÜTÇE BAŞLANGIÇ ÖDENEĞİ	60.800.000.000,00	60.800.000.000,00	0	0
901	01	01			PERSONEL GİDERLERİ	2.633.784.000,00	2.633.784.000,00	0	0
901	01	01	01		MEMURLAR	731.917.000,00	731.917.000,00	0	0
901	01	01	02		SÖZLEŞMELİ PERSONEL	1.373.000,00	1.373.000,00	0	0
901	01	01	03		İŞÇİLER	1.895.869.000,00	1.895.869.000,00	0	0
901	01	01	04		GEÇİCİ PERSONEL	4.050.000,00	4.050.000,00	0	0
901	01	01	05		DİĞER PERSONEL	575.000,00	575.000,00	0	0
901	01	02			SOSYAL GÜVENLİK KURUMLARINA DEVLET PRİMİ GİDERLERİ	668.423.000,00	668.423.000,00	0	0
901	01	02	01		MEMURLAR	75.150.000,00	75.150.000,00	0	0
901	01	02	02		SÖZLEŞMELİ PERSONEL	186.000,00	186.000,00	0	0
901	01	02	03		İŞÇİLER	593.087.000,00	593.087.000,00	0	0
901	01	03			MAL VE HİZMET ALIM GİDERLERİ	36.601.923.000,00	36.601.923.000,00	0	0
901	01	03	02		TÜKETİME YÖNELİK MAL VE MALZEME ALIMLARI	7.505.211.000,00	7.505.211.000,00	0	0
901	01	03	03		YOLLUKLAR	14.110.000,00	14.110.000,00	0	0
901	01	03	04		GÖREV GİDERLERİ	450.954.000,00	450.954.000,00	0	0
901	01	03	05		HİZMET ALIMLARI	17.270.324.000,00	17.270.324.000,00	0	0
901	01	03	06		TEMSİL VE TANITMA GİDERLERİ	2.750.000,00	2.750.000,00	0	0
901	01	03	07		MENKUL MAL, GAYRİMADDİ HAK ALIM, BAKIM VE ONARIM GİDERLERİ	11.358.274.000,00	11.358.274.000,00	0	0
901	01	03	09		TEDAVİ VE CENAZE GİDERLERİ	300.000,00	300.000,00	0	0

HESAP KODU	EKONOMİK KOD				HESAP ADI	BORÇ TUTARI	ALACAK TUTARI	BORÇ KALANI	ALACAK KALANI
	I	II	III	IV					
901	01	04			FAİZ GİDERLERİ	436.760.000,00	436.760.000,00	0	0
901	01	04	02		DIĞER İÇ BORÇ FAİZ GİDERLERİ	436.760.000,00	436.760.000,00	0	0
901	01	05			CARİ TRANSFERLER	38.660.000,00	38.660.000,00	0	0
901	01	05	01		GÖREV ZARARLARI	35.500.000,00	35.500.000,00	0	0
901	01	05	03		KAR AMACI GÜTMİYEN KURULUŞLARA YAPILAN TRANSFERLER	36.000,00	36.000,00	0	0
901	01	05	06		YURT DIŞINA YAPILAN TRANSFERLER	3.124.000,00	3.124.000,00	0	0
901	01	06			SERMAYE GİDERLERİ	16.420.450.000,00	16.420.450.000,00	0	0
901	01	06	01		MAMUL MAL ALIMLARI	13.992.400.000,00	13.992.400.000,00	0	0
901	01	06	03		GAYRİ MADDİ HAK ALIMLARI	272.500.000,00	272.500.000,00	0	0
901	01	06	04		GAYRİMENKUL ALIMLARI VE KAMULAŞTIRMASI	50.000.000,00	50.000.000,00	0	0
901	01	06	05		GAYRİMENKUL SERMAYE ÜRETİM GİDERLERİ	1.567.400.000,00	1.567.400.000,00	0	0
901	01	06	06		MENKUL MALLARIN BÜYÜK ONARIM GİDERLERİ	495.000.000,00	495.000.000,00	0	0
901	01	06	07		GAYRİMENKUL BÜYÜK ONARIM GİDERLERİ	43.150.000,00	43.150.000,00	0	0
901	01	09			YEDEK ÖDENEKLER	4.000.000.000,00	4.000.000.000,00	0	0
901	01	09	06		YEDEK ÖDENEK	4.000.000.000,00	4.000.000.000,00	0	0
901	11				KURUM İÇİ AKTARMALARLA EKLENEN ÖDENEK	515.000.000,00	515.000.000,00	0	0
901	11	03			MAL VE HİZMET ALIM GİDERLERİ	515.000.000,00	515.000.000,00	0	0
901	11	03	07		MENKUL MAL, GAYRİMADDİ HAK ALIM, BAKIM VE ONARIM GİDERLERİ	515.000.000,00	515.000.000,00	0	0
901	12				KURUM İÇİ AKTARMALARLA DÜŞÜLEN ÖDENEK	515.000.000,00	515.000.000,00	0	0
901	12	06			SERMAYE GİDERLERİ	515.000.000,00	515.000.000,00	0	0
901	12	06	01		MAMUL MAL ALIMLARI	515.000.000,00	515.000.000,00	0	0
901	13				YEDEK ÖDENEKTEN AKTARMALARLA EKLENEN ÖDENEK	1.798.490.731,00	1.798.490.731,00	0	0
901	13	01			PERSONEL GİDERLERİ	11.021.000,00	11.021.000,00	0	0
901	13	01	01		MEMURLAR	10.790.000,00	10.790.000,00	0	0
901	13	01	04		GEÇİCİ PERSONEL	231.000,00	231.000,00	0	0
901	13	02			SOSYAL GÜVENLİK KURUMLARINA DEVLET PRİMİ GİDERLERİ	2.460.000,00	2.460.000,00	0	0
901	13	02	01		MEMURLAR	2.460.000,00	2.460.000,00	0	0
901	13	03			MAL VE HİZMET ALIM GİDERLERİ	1.534.520.000,00	1.534.520.000,00	0	0
901	13	03	02		TÜKETİME YÖNELİK MAL VE MALZEME ALIMLARI	40.110.000,00	40.110.000,00	0	0
901	13	03	03		YOLLUKLAR	950.000,00	950.000,00	0	0
901	13	03	04		GÖREV GİDERLERİ	90.100.000,00	90.100.000,00	0	0

HESAP KODU	EKONOMİK KOD				HESAP ADI	BORÇ TUTARI	ALACAK TUTARI	BORÇ KALANI	ALACAK KALANI
	I	II	III	IV					
901	13	03	05		HİZMET ALIMLARI	1.400.400.000,00	1.400.400.000,00	0	0
901	13	03	06		TEMSİL VE TANITMA GİDERLERİ	910.000,00	910.000,00	0	0
901	13	03	07		MENKUL MAL, GAYRİMADDİ HAK ALIM, BAKIM VE ONARIM GİDERLERİ	2.050.000,00	2.050.000,00	0	0
901	13	05			CARİ TRANSFERLER	6.289.731,00	6.289.731,00	0	0
901	13	05	01		GÖREV ZARARLARI	5.689.000,00	5.689.000,00	0	0
901	13	05	03		KAR AMACI GÜTMİYEN KURULUŞLARA YAPILAN TRANSFERLER	600.731,00	600.731,00	0	0
901	13	06			SERMAYE GİDERLERİ	244.000.000,00	244.000.000,00	0	0
901	13	06	01		MAMUL MAL ALIMLARI	44.000.000,00	44.000.000,00	0	0
901	13	06	04		GAYRİMENKUL ALIMLARI VE KAMULAŞTIRMASI	200.000.000,00	200.000.000,00	0	0
901	13	08			BORÇ VERME	200.000,00	200.000,00	0	0
901	13	08	01		YURTIÇİ BORÇ VERME	200.000,00	200.000,00	0	0
901	14				YEDEK ÖDENEKTEN AKTARMALARLA DÜŞÜLEN ÖDENEK	1.798.490.731,00	1.798.490.731,00	0	0
901	14	09			YEDEK ÖDENEKLER	1.798.490.731,00	1.798.490.731,00	0	0
901	14	09	06		YEDEK ÖDENEK	1.798.490.731,00	1.798.490.731,00	0	0
901	25				YIL SONUNDA İPTAL EDİLEN ÖDENEK	20.508.370.013,85	20.508.370.013,85	0	0
901	25	01			PERSONEL GİDERLERİ	663.149.727,88	663.149.727,88	0	0
901	25	01	01		MEMURLAR	109.176.968,50	109.176.968,50	0	0
901	25	01	02		SÖZLEŞMELİ PERSONEL	291.009,21	291.009,21	0	0
901	25	01	03		İŞÇİLER	551.509.148,88	551.509.148,88	0	0
901	25	01	04		GEÇİCİ PERSONEL	2.115.490,33	2.115.490,33	0	0
901	25	01	05		DIĞER PERSONEL	57.110,96	57.110,96	0	0
901	25	02			SOSYAL GÜVENLİK KURUMLARINA DEVLET PRİMİ GİDERLERİ	386.159.614,30	386.159.614,30	0	0
901	25	02	01		MEMURLAR	10.327.726,37	10.327.726,37	0	0
901	25	02	02		SÖZLEŞMELİ PERSONEL	30.796,71	30.796,71	0	0
901	25	02	03		İŞÇİLER	375.801.091,22	375.801.091,22	0	0
901	25	03			MAL VE HİZMET ALIM GİDERLERİ	2.140.025.318,30	2.140.025.318,30	0	0
901	25	03	02		TÜKETİME YÖNELİK MAL VE MALZEME ALIMLARI	665.484.352,46	665.484.352,46	0	0
901	25	03	03		YOLLUKLAR	11.302.285,67	11.302.285,67	0	0
901	25	03	04		GÖREV GİDERLERİ	133.789.664,61	133.789.664,61	0	0
901	25	03	05		HİZMET ALIMLARI	394.649.238,59	394.649.238,59	0	0
901	25	03	06		TEMSİL VE TANITMA GİDERLERİ	1.053.651,37	1.053.651,37	0	0

HESAP KODU	EKONOMİK KOD				HESAP ADI	BORÇ TUTARI	ALACAK TUTARI	BORÇ KALANI	ALACAK KALANI
	I	II	III	IV					
901	25	03	07		MENKUL MAL, GAYRİMADDİ HAK ALIM, BAKIM VE ONARIM GİDERLERİ	933.453.690,23	933.453.690,23	0	0
901	25	03	09		TEDAVİ VE CENAZE GİDERLERİ	292.435,37	292.435,37	0	0
901	25	04			FAİZ GİDERLERİ	36.896.788,23	36.896.788,23	0	0
901	25	04	02		DIĞER İÇ BORÇ FAİZ GİDERLERİ	36.896.788,23	36.896.788,23	0	0
901	25	05			CARİ TRANSFERLER	2.806.394,59	2.806.394,59	0	0
901	25	05	01		GÖREV ZARARLARI	2.339.260,07	2.339.260,07	0	0
901	25	05	03		KAR AMACI GÜTMİYEN KURULUŞLARA YAPILAN TRANSFERLER	4.126,56	4.126,56	0	0
901	25	05	06		YURT DIŞINA YAPILAN TRANSFERLER	463.007,96	463.007,96	0	0
901	25	06			SERMAYE GİDERLERİ	15.077.822.901,55	15.077.822.901,55	0	0
901	25	06	01		MAMUL MAL ALIMLARI	13.167.832.162,62	13.167.832.162,62	0	0
901	25	06	03		GAYRİ MADDİ HAK ALIMLARI	135.318.052,00	135.318.052,00	0	0
901	25	06	04		GAYRİMENKUL ALIMLARI VE KAMULAŞTIRMASI	166.944.419,98	166.944.419,98	0	0
901	25	06	05		GAYRİMENKUL SERMAYE ÜRETİM GİDERLERİ	1.069.578.266,95	1.069.578.266,95	0	0
901	25	06	06		MENKUL MALLARIN BÜYÜK ONARIM GİDERLERİ	495.000.000,00	495.000.000,00	0	0
901	25	06	07		GAYRİMENKUL BÜYÜK ONARIM GİDERLERİ	43.150.000,00	43.150.000,00	0	0
901	25	09			YEDEK ÖDENEKLER	2.201.509.269,00	2.201.509.269,00	0	0
901	25	09	06		YEDEK ÖDENEK	2.201.509.269,00	2.201.509.269,00	0	0
905					ÖDENEKLİ GİDERLER HESABI	41.689.967.684,20	41.689.967.684,20	0	0
905	01				PERSONEL GİDERLERİ	1.985.032.192,02	1.985.032.192,02	0	0
905	01	01			MEMURLAR	634.537.900,98	634.537.900,98	0	0
905	01	02			SÖZLEŞMELİ PERSONEL	1.081.990,79	1.081.990,79	0	0
905	01	03			İŞÇİLER	1.346.728.901,54	1.346.728.901,54	0	0
905	01	04			GEÇİCİ PERSONEL	2.165.509,67	2.165.509,67	0	0
905	01	05			DIĞER PERSONEL	517.889,04	517.889,04	0	0
905	02				SOSYAL GÜVENLİK KURUMLARINA DEVLET PRİMİ GİDERLERİ	284.723.385,70	284.723.385,70	0	0
905	02	01			MEMURLAR	67.282.273,63	67.282.273,63	0	0
905	02	02			SÖZLEŞMELİ PERSONEL	155.203,29	155.203,29	0	0
905	02	03			İŞÇİLER	217.285.908,78	217.285.908,78	0	0
905	03				MAL VE HİZMET ALIM GİDERLERİ	37.856.864.440,32	37.856.864.440,32	0	0
905	03	02			TÜKETİME YÖNELİK MAL VE MALZEME ALIMLARI	6.883.662.880,36	6.883.662.880,36	0	0
905	03	03			YOLLUKLAR	3.817.251,21	3.817.251,21	0	0

HESAP KODU	EKONOMİK KOD				HESAP ADI	BORÇ TUTARI	ALACAK TUTARI	BORÇ KALANI	ALACAK KALANI
	I	II	III	IV					
905	03	04			GÖREV GİDERLERİ	478.174.552,24	478.174.552,24	0	0
905	03	05			HİZMET ALIMLARI	19.521.980.053,77	19.521.980.053,77	0	0
905	03	06			TEMSİL VE TANITMA GİDERLERİ	2.663.867,63	2.663.867,63	0	0
905	03	07			MENKUL MAL, GAYRİMADDİ HAK ALIM, BAKIM VE ONARIM GİDERLERİ	10.966.558.270,48	10.966.558.270,48	0	0
905	03	09			TEDAVİ VE CENAZE GİDERLERİ	7.564,63	7.564,63	0	0
905	04				FAİZ GİDERLERİ	408.201.301,15	408.201.301,15	0	0
905	04	02			DIĞER İÇ BORÇ FAİZ GİDERLERİ	408.201.301,15	408.201.301,15	0	0
905	05				CARİ TRANSFERLER	42.160.481,79	42.160.481,79	0	0
905	05	01			GÖREV ZARARLARI	38.866.885,31	38.866.885,31	0	0
905	05	03			KAR AMACI GÜTMİYEN KURULUŞLARA YAPILAN TRANSFERLER	632.604,44	632.604,44	0	0
905	05	06			YURT DIŞINA YAPILAN TRANSFERLER	2.660.992,04	2.660.992,04	0	0
905	06				SERMAYE GİDERLERİ	1.112.785.883,22	1.112.785.883,22	0	0
905	06	01			MAMUL MAL ALIMLARI	367.009.390,55	367.009.390,55	0	0
905	06	03			GAYRİ MADDİ HAK ALIMLARI	138.444.783,60	138.444.783,60	0	0
905	06	04			GAYRİMENKUL ALIMLARI VE KAMULAŞTIRMASI	109.509.976,02	109.509.976,02	0	0
905	06	05			GAYRİMENKUL SERMAYE ÜRETİM GİDERLERİ	497.821.733,05	497.821.733,05	0	0
905	08				BORÇ VERME	200.000,00	200.000,00	0	0
905	08	01			YURTIÇİ BORÇ VERME	200.000,00	200.000,00	0	0
910					TEMİNAT MEKTUPLARI HESABI	5.266.423.896,89	1.138.457.502,55	4.127.966.394,34	0
910	01				BANKA TEMİNAT MEKTUPLARI	5.266.423.896,89	1.138.457.502,55	4.127.966.394,34	0
911					TEMİNAT MEKTUPLARI EMANETLERİ HESABI	1.138.457.502,55	5.266.423.896,89	0	4.127.966.394,34
914					VERİLEN TEMİNAT MEKTUPLARI HESABI	14.545.515,77	4.024.442,97	10.521.072,80	0
914	01				BANKA TEMİNAT MEKTUPLARI	14.545.515,77	4.024.442,97	10.521.072,80	0
915					VERİLEN TEMİNAT MEKTUPLARI KARŞILIĞI HESABI	4.024.442,97	14.545.515,77	0	10.521.072,80
920					GİDER TAAHHÜTLERİ HESABI	45.959.376.811,98	38.285.743.552,94	7.673.633.259,04	0
920	01				YILI İÇİN GEÇERLİ SÖZLEŞMELERE İLİŞKİN TAAHHÜTLER	27.792.839.876,43	27.792.839.876,43	0	0
920	01	03			CARİ TAAHHÜTLER	27.363.830.314,54	27.363.830.314,54	0	0
920	01	03	02		TÜKETİME YÖNELİK MAL VE MALZEME ALIMLARI TAAHHÜTLERİ	5.244.130.641,14	5.244.130.641,14	0	0
920	01	03	02	02	SU VE TEMİZLİK MALZEMESİ ALIMLARI	2.473.905,00	2.473.905,00	0	0
920	01	03	02	03	ENERJİ ALIMLARI	5.014.589.398,86	5.014.589.398,86	0	0
920	01	03	02	04	YİYECEK, İÇECEK VE YEM ALIMLARI	157.004.422,28	157.004.422,28	0	0

HESAP KODU	EKONOMİK KOD				HESAP ADI	BORÇ TUTARI	ALACAK TUTARI	BORÇ KALANI	ALACAK KALANI
	I	II	III	IV					
920	01	03	02	05	GİYİM VE KUŞAM ALIMLARI	69.854.575,00	69.854.575,00	0	0
920	01	03	02	09	DİĞER TÜKETİM MAL VE MALZEMESİ ALIMLARI	208.340,00	208.340,00	0	0
920	01	03	05		HİZMET ALIMLARI TAAHHÜTLERİ	19.695.090.730,90	19.695.090.730,90	0	0
920	01	03	05	01	MÜŞAVİR FİRMA VE KİŞİLERE ÖDEMELER	18.944.658.478,69	18.944.658.478,69	0	0
920	01	03	05	02	HABERLEŞME GİDERLERİ	1.972.995,33	1.972.995,33	0	0
920	01	03	05	04	TARİFEYE BAĞLI ÖDEMELER	145.092,00	145.092,00	0	0
920	01	03	05	05	KİRALAR	631.444.405,17	631.444.405,17	0	0
920	01	03	05	09	DİĞER HİZMET ALIMLARI	116.869.759,71	116.869.759,71	0	0
920	01	03	07		MENKUL MAL, GAYRİMADDİ HAK ALIM, BAKIM VE ONARIM GİDERLERİ	2.424.608.942,50	2.424.608.942,50	0	0
920	01	03	07	01	MENKUL MAL ALIM GİDERLERİ	7.548.227,11	7.548.227,11	0	0
920	01	03	07	02	GAYRİ MADDİ HAK ALIMLARI	479.500,00	479.500,00	0	0
920	01	03	07	03	BAKIM VE ONARIM GİDERLERİ	2.416.581.215,39	2.416.581.215,39	0	0
920	01	06			SERMAYE TAAHHÜTLERİ	429.009.561,89	429.009.561,89	0	0
920	01	06	01		MAMUL MAL ALIMLARI	199.643.734,89	199.643.734,89	0	0
920	01	06	01	02	BÜRO VE İŞYERİ MAKİNE TEÇHİZAT ALIMLARI	199.643.734,89	199.643.734,89	0	0
920	01	06	03		GAYRİ MADDİ HAK ALIMLARI	152.319.257,00	152.319.257,00	0	0
920	01	06	03	03	LİSANS ALIMLARI	152.319.257,00	152.319.257,00	0	0
920	01	06	05		GAYRİMENKUL SERMAYE ÜRETİM GİDERLERİ	77.046.570,00	77.046.570,00	0	0
920	01	06	05	07	MÜTEAHHİTLİK GİDERLERİ	77.046.570,00	77.046.570,00	0	0
920	02				ERTESİ MALİ YIL VEYA YILLARA GEÇERLİ SÖZLEŞMELERE İLİŞKİN TAAHHÜTLER	18.166.536.935,55	10.492.903.676,51	7.673.633.259,04	0
920	02	03			CARİ TAAHHÜTLER	17.280.437.985,83	9.909.195.000,61	7.371.242.985,22	0
920	02	03	02		TÜKETİME YÖNELİK MAL VE MALZEME ALIMLARI TAAHHÜTLERİ	2.016.021.838,96	1.235.778.454,94	780.243.384,02	0
920	02	03	02	02	SU VE TEMİZLİK MALZEMESİ ALIMLARI	425.454,00	169.404,00	256.050,00	0
920	02	03	02	03	ENERJİ ALIMLARI	2.015.596.384,96	1.235.609.050,94	779.987.334,02	0
920	02	03	05		HİZMET ALIMLARI TAAHHÜTLERİ	932.199.781,84	500.506.743,76	431.693.038,08	0
920	02	03	05	01	MÜŞAVİR FİRMA VE KİŞİLERE ÖDEMELER	3.351.180,03	878.714,93	2.472.465,10	0
920	02	03	05	02	HABERLEŞME GİDERLERİ	33.295.265,11	6.159.912,21	27.135.352,90	0
920	02	03	05	03	TAŞIMA GİDERLERİ	175.949.002,24	155.289.938,87	20.659.063,37	0
920	02	03	05	04	TARİFEYE BAĞLI ÖDEMELER	333.960.451,68	322.986.935,62	10.973.516,06	0
920	02	03	05	05	KİRALAR	342.882.315,55	0	342.882.315,55	0
920	02	03	05	09	DİĞER HİZMET ALIMLARI	42.761.567,23	15.191.242,13	27.570.325,10	0

HESAP KODU	EKONOMİK KOD				HESAP ADI	BORÇ TUTARI	ALACAK TUTARI	BORÇ KALANI	ALACAK KALANI
	I	II	III	IV					
920	02	03	07		MENKUL MAL, GAYRİMADDİ HAK ALIM, BAKIM VE ONARIM GİDERLERİ	14.332.216.365,03	8.172.909.801,91	6.159.306.563,12	0
920	02	03	07	03	BAKIM VE ONARIM GİDERLERİ	14.332.216.365,03	8.172.909.801,91	6.159.306.563,12	0
920	02	06			SERMAYE TAAHHÜTLERİ	886.098.949,72	583.708.675,90	302.390.273,82	0
920	02	06	01		MAMUL MAL ALIMLARI	253.764.372,00	176.640.677,00	77.123.695,00	0
920	02	06	01	02	BÜRO VE İŞYERİ MAKİNE TEÇHİZAT ALIMLARI	253.764.372,00	176.640.677,00	77.123.695,00	0
920	02	06	03		GAYRİ MADDİ HAK ALIMLARI	55.553.578,00	12.212.487,00	43.341.091,00	0
920	02	06	03	03	LİSANS ALIMLARI	55.553.578,00	12.212.487,00	43.341.091,00	0
920	02	06	05		GAYRİMENKUL SERMAYE ÜRETİM GİDERLERİ	576.780.999,72	394.855.511,90	181.925.487,82	0
920	02	06	05	07	MÜTEAHHİTLİK GİDERLERİ	576.780.999,72	394.855.511,90	181.925.487,82	0
921					GİDER TAAHHÜTLERİ KARŞILIĞI HESABI	35.592.076.300,37	43.265.709.559,41	0	7.673.633.259,04
990					KİRAYA VERİLEN DURAN VARLIKLAR	30.200.130,10	0	30.200.130,10	0
990	10				KİRAYA VERİLENLER	30.200.130,10	0	30.200.130,10	0
990	10	01			ARAZİ VE ARSALAR	17.725.040,00	0	17.725.040,00	0
990	10	03			BİNALAR	12.475.090,10	0	12.475.090,10	0
999					DİĞER NAZIM HESAPLAR KARŞILIĞI HESABI	0	30.200.130,10	0	30.200.130,10

AKTİF		31.12.2023	31.12.2024	31.12.2025		
<b>I DÖNEN VARLIKLAR</b>		<b>2.053.079.473,70</b>	<b>4.052.329.744,16</b>	<b>5.345.842.168,80</b>		
1	10					
		HAZIR DEĞERLER	260.645.086,79	190.236.196,24	234.389.960,18	
1	10	100	KASA HESABI	0,00	0,00	0,00
1	10	101	ALINAN ÇEKLER	0,00	0,00	0,00
1	10	102	BANKALAR	258.285.712,89	186.934.871,03	226.569.077,58
1	10	103	VERİLEN ÇEKLER VE GÖNDERME EMİRLERİ HESABI (-)	0,00	0,00	0,00
1	10	105	DÖVİZ HESABI	2.359.373,90	3.301.325,21	3.289.180,29
1	10	106	DÖVİZ GÖNDERME EMİRLERİ HESABI (-)	0,00	0,00	0,00
1	10	108	DIĞER HAZIR DEĞERLER	0,00	0,00	0,00
1	10	109	BANKA KREDİ KARTLARINDAN ALACAKLAR	0,00	0,00	4.531.702,31
1	12		<b>FAALİYET ALACAKLARI</b>	<b>372.010.609,43</b>	<b>970.535.923,53</b>	<b>1.142.212.213,23</b>
1	12	120	GELİRLERDEN ALACAKLAR HESABI	327.622.517,74	887.041.504,51	1.022.782.452,90
1	12	121	GELİRLERDEN TAKİPLİ ALACAKLAR	44.217.140,38	83.323.467,71	119.258.809,02
1	12	126	VERİLEN DEPOZİTO VE TEMİNATLAR HS.	170.951,31	170.951,31	170.951,31
1	12	127	DIĞER FAALİYET ALACAKLARI	0,00	0,00	0,00
1	14		<b>DIĞER ALACAKLAR</b>	<b>31.639.989,53</b>	<b>82.420.853,86</b>	<b>102.054.724,89</b>
1	14	140	KİŞİLERDEN ALACAKLAR HS.	31.639.989,53	82.420.853,86	102.054.724,89
1	15		<b>STOKLAR</b>	<b>158.166.036,94</b>	<b>480.822.944,36</b>	<b>341.306.936,98</b>
1	15	150	İLK MADDE VE MALZ.HES.	157.325.777,75	480.224.783,05	340.803.378,05
1	15	153	TİCARİ MALLAR HESABI	840.259,19	598.161,31	503.558,93
1	15	157	DIĞER STOKLAR HESABI	0,00	0,00	0,00
1	16		<b>ÖN ÖDEMELER</b>	<b>38.775.171,54</b>	<b>20.529.868,17</b>	<b>29.632.435,27</b>
1	16	160	İŞ AVANS VE KREDİLERİ HESABI	0,00	0,00	0,00
1	16	161	PERSONEL AVANSLARI HESABI	0,00	0,00	0,00
1	16	162	BÜTÇE DIŞI AVANS VE KREDİLER	38.775.171,54	20.529.868,17	29.632.435,27
1	19		<b>DIĞER DÖNEN VARLIKLAR</b>	<b>1.191.842.579,47</b>	<b>2.307.783.958,00</b>	<b>3.496.245.898,25</b>
1	19	190	DEVREDEN KATMADEĞER VERGİSİ HS.	1.191.842.579,47	2.307.783.958,00	3.496.245.898,25
<b>II DURAN VARLIKLAR</b>		<b>90.198.655.454,79</b>	<b>116.987.996.556,68</b>	<b>60.166.020.430,87</b>		
2	22		<b>FAALİYET ALACAKLARI</b>	<b>6.906.588,36</b>	<b>7.469.030,13</b>	<b>6.800.222,36</b>
2	22	226	VERİLEN DEPOZİTOLAR	6.906.588,36	7.469.030,13	6.800.222,36
2	24		<b>MALİ DURAN VARLIKLAR</b>	<b>2.048.832.950,17</b>	<b>1.190.969.385,30</b>	<b>1.194.394.382,36</b>
2	24	241	MAL VE HİZMET ÜRT.KURULUŞ.YATIRILAN SER.HS.	2.048.832.950,17	1.194.394.382,36	1.194.394.382,36
2	24	247	SERMAYE TAHHÜTLERİ HESABI (-)	0,00	-3.424.997,06	-200.000,00
2	25		<b>MADDİ DURAN VARLIKLAR</b>	<b>88.142.915.916,26</b>	<b>115.789.558.141,25</b>	<b>58.964.825.826,15</b>
2	25	250	ARAZİ VE ARSALAR HESABI	82.631.721.512,20	106.596.396.194,76	50.898.176.007,45
2	25	251	YER ALTI VE YERÜSTÜ DÜZENLERİ HS.	118.725.201,70	166.177.058,04	158.785.074,81
2	25	252	BİNALAR HESABI	1.535.799.172,41	1.832.019.102,08	1.087.013.342,52
2	25	253	TESİS, MAKİNE VE CİHAZLAR HES.	127.996.190,51	202.411.999,50	282.056.031,61
2	25	254	TAŞITLAR HESABI	9.075.208.249,27	12.850.547.011,11	12.966.839.199,97
2	25	255	DEMİRBAŞLAR HESABI	359.360.139,79	649.264.288,49	772.654.653,71
2	25	257	BİRİKMiŞ AMORTİSMANLAR HES.	-6.286.839.322,50	-7.831.550.892,81	-9.126.455.931,28
2	25	258	YAPILMAMTA OLAN YATIRIMLAR HS.	580.944.772,88	1.324.293.380,08	1.925.757.447,36
2	26		<b>MADDİ OLMAYAN DURAN VARLIKLAR</b>	<b>0,00</b>	<b>0,00</b>	<b>0,00</b>
2	26	260	HAKLAR HESABI	153.443.261,05	206.117.754,28	250.120.225,78
2	26	268	BİRİKMiŞ AMORTİSMANLAR HES.	-153.443.261,05	-206.117.754,28	-250.120.225,78
2	29		<b>DIĞER DURAN VARLIKLAR</b>	<b>0,00</b>	<b>0,00</b>	<b>0,00</b>
2	29	294	ELDEN ÇIKARILACAK STOKLAR VE MADDİ DURAN VAR.	1.792.693,97	0,00	4.644,00
2	29	299	BİRİKMiŞ AMORTİSMANLAR HES.	-1.792.693,97	0,00	-4.644,00
<b>AKTİFLER TOPLAMI</b>		<b>92.251.734.928,49</b>	<b>121.040.326.300,84</b>	<b>65.511.862.599,67</b>		

NAZIM HESAPLAR		7.877.130.005,36	16.996.573.661,16	11.842.320.856,28		
9		NAZIM HESAPLAR	7.877.130.005,36	16.996.573.661,16	11.842.320.856,28	
9	90		<b>ÖDENEK HESAPLARI</b>	<b>0,00</b>	<b>0,00</b>	<b>0,00</b>
9	90	906	MAHSUP DÖN AKTARILAN KULLANILACAK ÖDENEKLER HS	0,00	0,00	0,00
9	91		<b>NAKİT DIŞI TEM.VE KİŞ. AİT. MEN. KİY.</b>	<b>2.394.502.028,33</b>	<b>4.212.335.492,04</b>	<b>4.138.487.467,14</b>
9	91	910	ALINAN TEMİNAT MEKTUPLARI	2.394.502.028,33	4.212.335.492,04	4.127.966.394,34
9	91	912	KİŞİLERE AİT MEN. KİY. HS.	0,00	0,00	0,00
9	91	914	VERİLEN TEMİNAT MEKTUPLARI	0,00	0,00	10.521.072,80
9	92		<b>TAHÜT HESAPLARI</b>	<b>5.452.427.846,93</b>	<b>12.754.038.039,02</b>	<b>7.673.633.259,04</b>
9	92	920	GİDER TAHAHÜTLERİ HES.	5.452.427.846,93	12.754.038.039,02	7.673.633.259,04
9	99		<b>DIĞER NAZIM HESAPLARI</b>	<b>30.200.130,10</b>	<b>30.200.130,10</b>	<b>30.200.130,10</b>
9	99	990	KİRAYA VERİLEN DURAN VARLIKLAR	30.200.130,10	30.200.130,10	30.200.130,10
<b>GENEL TOPLAM</b>		<b>100.128.864.933,85</b>	<b>138.036.899.962,00</b>	<b>77.354.183.455,95</b>		

PASİF		31.12.2023	31.12.2024	31.12.2025		
<b>III KISA VADELİ YABANCI KAYNAKLAR</b>		<b>7.333.705.677,95</b>	<b>14.657.307.347,94</b>	<b>18.468.522.961,49</b>		
3	30		<b>KISA VADELİ İÇ MALİ BORÇLAR</b>	<b>302.932.862,02</b>	<b>569.036.522,47</b>	<b>0,00</b>
3	30	300	BANKA KREDİLERİ HESABI	257.394.363,53	523.520.454,50	0,00
3	30	303	KAMU İDARELERİNE MALİ BORÇLAR HES.	45.538.498,49	45.516.067,97	0,00
3	31		<b>KISA VADELİ DIŞ MALİ BORÇLAR HS.</b>	<b>0,00</b>	<b>0,00</b>	<b>0,00</b>
3	31	310	CARİ YILDA ÖD.DIŞ MALİ BORÇLAR HS.	0,00	0,00	0,00
3	32		<b>FAALİYET BORÇLARI</b>	<b>4.701.571.589,79</b>	<b>9.797.593.819,68</b>	<b>12.677.541.151,91</b>
3	32	320	BÜTÇE EMANETLERİ HESABI	4.701.571.589,79	9.797.593.819,68	12.677.541.151,91
3	33		<b>EMANET YABANCI KAYNAKLAR</b>	<b>1.819.673.274,54</b>	<b>3.122.864.722,71</b>	<b>5.025.609.610,53</b>
3	33	330	ALINAN DEPOZİTO VE TEMİNATLAR HES.	89.430.514,90	345.846.625,69	315.212.288,88
3	33	333	EMANETLER HESABI	1.730.242.759,64	2.777.018.097,02	4.710.397.321,65
3	34		<b>ALINAN AVANSLAR</b>	<b>0,00</b>	<b>0,00</b>	<b>0,00</b>
3	34	340	ALINAN SİPARİŞ AVANSLARI HES.	0,00	0,00	0,00
3	36		<b>ÖDENECEK DIĞER YÜKÜMLÜLÜKLER</b>	<b>140.838.856,75</b>	<b>284.802.123,27</b>	<b>402.129.793,70</b>
3	36	360	ÖD. VERGİ VE FONLAR HES.	114.783.446,48	244.644.174,14	367.288.847,69
3	36	361	ÖD.SOS.GÜV.KES.HS.	23.877.848,90	36.873.928,80	31.979.622,21
3	36	362	FONLAR VEYA DIĞER KAMU İDAR. ADINA YAP. TAH.	2.177.561,37	3.284.020,33	2.861.323,80
3	36	368	VADESİ GEÇMiŞ, ERTELENMiŞ VEYA TAKSİTLENDİRİLMİŞ VERGİ VE DIĞER YÜKÜMLÜLÜKLER HESABI	0,00	0,00	0,00
3	37		<b>BORÇ VE GİDER KARŞILIKLARI</b>	<b>319.435.312,89</b>	<b>537.016.693,20</b>	<b>363.242.405,35</b>
3	37	372	KIDEM TAZMİNAT KARŞILIĞI HESABI	319.435.312,89	537.016.693,20	363.242.405,35
3	38		<b>GELECEK AYLARA AİT GELİR VE GİDER TAHAKUKLARI</b>	<b>49.253.781,96</b>	<b>345.993.466,61</b>	<b>0,00</b>
3	38	380	GELECEK AYLARA AİT GELİRLER HESABI	0,00	0,00	0,00
3	38	381	GİDER TAHAKUKLARI HESABI	49.253.781,96	345.993.466,61	0,00
3	39		<b>DIĞER KISA VADELİ YABANCI KAYNAKLAR</b>	<b>0,00</b>	<b>0,00</b>	<b>0,00</b>
3	39	397	SAYIM FAZLALARI HESABI	0,00	0,00	0,00
<b>IV UZUN VADELİ YABANCI KAYNAKLAR</b>		<b>5.061.179.785,07</b>	<b>9.669.513.396,06</b>	<b>16.035.682.828,12</b>		
4	40		<b>UZUN VADELİ İÇ MALİ BORÇLAR</b>	<b>3.258.182.632,47</b>	<b>7.098.359.810,00</b>	<b>12.178.916.088,22</b>
4	40	400	BANKA KREDİLERİ HES.	0,00	340.177.177,53	545.272.056,67
4	40	403	KAMU İDARELERİNE MALİ BORÇLAR HES.	3.258.182.632,47	6.758.182.632,47	11.633.644.031,55
4	41		<b>UZUN VADELİ DIŞ MALİ BORÇLAR</b>	<b>0,00</b>	<b>0,00</b>	<b>0,00</b>
4	41	410	DIŞ MALİ BORÇLAR HESABI	0,00	0,00	0,00
4	43		<b>DIĞER BORÇLAR</b>	<b>48.085,46</b>	<b>48.085,46</b>	<b>0,00</b>
4	43	430	ALINAN DEPOZİTO VE TEMİNATLAR	48.085,46	48.085,46	0,00
4	47		<b>BORÇ VE GİDER KARŞILIKLARI</b>	<b>1.802.907.067,14</b>	<b>2.493.352.210,43</b>	<b>3.779.055.449,73</b>
4	47	472	KIDEM TAZMİNAT KARŞILIĞI HESABI	1.802.907.067,14	2.493.352.210,43	3.779.055.449,73
4	48		<b>GELECEK YILLARA AİT GELİRLER HESABI</b>	<b>42.000,00</b>	<b>77.753.290,17</b>	<b>77.711.290,17</b>
4	48	480	GELECEK YILLARA AİT GELİRLER HESABI	42.000,00	42.000,00	0,00
4	48	481	GİDER TAHAKUKLARI HESABI	0,00	77.711.290,17	77.711.290,17
<b>V ÖZ KAYNAKLAR</b>		<b>79.856.849.465,47</b>	<b>96.713.505.556,84</b>	<b>31.007.656.810,06</b>		
5	50		<b>NET DEĞER</b>	<b>3.872.230.951,94</b>	<b>4.019.405.871,43</b>	<b>305.116.200,59</b>
5	50	500	NET DEĞER HESABI	3.872.230.951,94	4.019.405.871,43	305.116.200,59
5	57		<b>GEÇMiŞ YILLAR OLUMLU FAALİYET SONUÇLARI HS.</b>	<b>85.667.290.911,17</b>	<b>111.411.335.200,95</b>	<b>111.733.669.693,72</b>
5	57	570	GEÇMiŞ YILLAR OLUMLU FAALİYET SONUÇLARI HS.	85.667.290.911,17	111.411.335.200,95	111.733.669.693,72
5	58		<b>GEÇMiŞ YILLAR OLUMSUZ FAALİYET SONUÇLARI HS.</b>	<b>-6.723.393.731,99</b>	<b>-9.954.008.161,98</b>	<b>-71.614.495.239,76</b>
5	58	580	GEÇMiŞ YILLAR OLUMSUZ FAALİYET SONUÇLARI HS.	-6.723.393.731,99	-9.954.008.161,98	-71.614.495.239,76
5	59		<b>DÖNEM FAALİYET SONUÇLARI</b>	<b>-2.959.278.665,65</b>	<b>-8.763.227.353,56</b>	<b>-9.416.633.844,49</b>
5	59	590	DÖNEM OLUMLU FAALİYET SONUCU HESABI	0,00	0,00	0,00
5	59	591	DÖNEM OLUMSUZ FAALİYET SONUCU HESABI	-2.959.278.665,65	-8.763.227.353,56	-9.416.633.844,49
<b>PASİFLER TOPLAMI</b>		<b>92.251.734.928,49</b>	<b>121.040.326.300,84</b>	<b>65.511.862.599,67</b>		

NAZIM HESAPLAR		7.877.130.005,36	16.996.573.661,16	11.842.320.856,28	
9		NAZIM HESAPLAR	7.877.130.005,36	16.996.573.661,16	11.842.320.856,28
9	90		<b>ÖDENEK HESAPLARI</b>	<b>0,00</b>	<b>0,00</b>



# 04

## MALİ YIL UYGULAMA SONUÇ TABLOLARI

2025 YILI BÜTÇE GİDERLERİ  
ÖDENEKLER TABLOSU

2025 YILI BÜTÇE GİDERLERİ  
EKONOMİK SINIFLANDIRMA

2025 YILI BÜTÇE GİDERLERİ  
KURUMSAL SINIFLANDIRMA  
TABLOSU

2025 YILI BÜTÇE UYGULAMA  
SONUÇLARI TABLOSU

2025 YILI FAALİYET SONUÇLARI  
TABLOSU

FONKSİYONEL	FINANS		EKONOMİK	GİDERİN ÇEŞİDİ	ÖDEME EMİRLERİ (ÖE)			ÖDEMELER			ÖDENEK ÜSTÜ HARCAMALAR	
	I	II			III	2025 YILI İÇİNDE ALINAN ÖDEME EMİRLERİ	YAPILAN TENKİŞLER	KALAN	2025 YILI İÇİNDEKİ ÖDEMELER	MAHSUP DÖNEMİ İÇİNDE ÖDEMELER		TOPLAM
01				GENEL KAMU HİZMETLERİ	19.906.376.731,00	1.798.490.731,00	18.107.886.000,00	11.633.129.429,02	0,00	11.633.129.429,02	0,00	
01	01			YASAMA VE YÜRÜTME ORGANLARI, FİNANSAL VE MALİ İŞLER, DİŞİŞLERİ	5.150.034.000,00	1.798.490.731,00	3.351.543.269,00	1.087.288.429,09	0,00	1.087.288.429,09	0,00	
01	01	01		YASAMA VE YÜRÜTME ORGANLARI HİZMETLERİ	12.688.000,00	0,00	12.688.000,00	5.805.514,15	0,00	5.805.514,15	0,00	
01	01	01	01	PERSONEL GİDERLERİ	5.967.000,00	0,00	5.967.000,00	4.831.826,91	0,00	4.831.826,91	0,00	
01	01	01	01	MEMURLAR	5.967.000,00	0,00	5.967.000,00	4.831.826,91	0,00	4.831.826,91	0,00	
01	01	01	02	SOSYAL GÜVENLİK KURUMLARINA DEVLET PRİMİ GİD.	681.000,00	0,00	681.000,00	565.087,24	0,00	565.087,24	0,00	
01	01	01	02	MEMURLAR	681.000,00	0,00	681.000,00	565.087,24	0,00	565.087,24	0,00	
01	01	01	03	MAL VE HİZMET ALIM GİDERLERİ	6.040.000,00	0,00	6.040.000,00	408.600,00	0,00	408.600,00	0,00	
01	01	01	03	TÜKETİME YÖNELİK MAL VE MALZEME ALIMLARI	10.000,00	0,00	10.000,00	0,00	0,00	0,00	0,00	
01	01	01	03	YOLLUKLAR	500.000,00	0,00	500.000,00	389.400,00	0,00	389.400,00	0,00	
01	01	01	05	HİZMET ALIMLARI	5.480.000,00	0,00	5.480.000,00	399.400,00	0,00	399.400,00	0,00	
01	01	01	07	MENKUL MAL, GAYRIMADDİ HAK ALIM, BAKIM VE ONARIM GİDERLERİ	50.000,00	0,00	50.000,00	19.200,00	0,00	19.200,00	0,00	
01	01	02		FİNANSAL VE MALİ İŞLER VE HİZMETLER	5.137.346.000,00	1.798.490.731,00	3.338.855.269,00	1.081.482.914,94	0,00	1.081.482.914,94	0,00	
01	01	02	01	PERSONEL GİDERLERİ	43.658.000,00	0,00	43.658.000,00	35.338.585,32	0,00	35.338.585,32	0,00	
01	01	02	01	MEMURLAR	43.208.000,00	0,00	43.208.000,00	35.201.722,47	0,00	35.201.722,47	0,00	
01	01	02	04	GEÇİCİ PERSONEL	450.000,00	0,00	450.000,00	136.862,85	0,00	136.862,85	0,00	
01	01	02	02	SOSYAL GÜVENLİK KURUMLARINA DEVLET PRİMİ GİD.	4.548.000,00	0,00	4.548.000,00	3.906.435,01	0,00	3.906.435,01	0,00	
01	01	02	01	MEMURLAR	4.548.000,00	0,00	4.548.000,00	3.906.435,01	0,00	3.906.435,01	0,00	
01	01	02	03	MAL VE HİZMET ALIM GİDERLERİ	640.380.000,00	0,00	640.380.000,00	632.124.668,24	0,00	632.124.668,24	0,00	
01	01	02	03	TÜKETİME YÖNELİK MAL VE MALZEME ALIMLARI	230.000,00	0,00	230.000,00	136.759,02	0,00	136.759,02	0,00	
01	01	02	03	YOLLUKLAR	150.000,00	0,00	150.000,00	50.047,18	0,00	50.047,18	0,00	
01	01	02	04	GÖREV GİDERLERİ	90.000.000,00	0,00	90.000.000,00	83.629.246,87	0,00	83.629.246,87	0,00	
01	01	02	05	HİZMET ALIMLARI	550.000.000,00	0,00	550.000.000,00	548.308.615,17	0,00	548.308.615,17	0,00	
01	01	02	04	FAİZ GİDERLERİ	436.760.000,00	0,00	436.760.000,00	399.863.211,77	0,00	399.863.211,77	0,00	

FONKSİYONEL	FINANS		EKONOMİK	GİDERİN ÇEŞİDİ	ÖDEME EMİRLERİ (ÖE)			ÖDEMELER			ÖDENEK ÜSTÜ HARCAMALAR	
	I	II			III	2025 YILI İÇİNDE ALINAN ÖDEME EMİRLERİ	YAPILAN TENKİŞLER	KALAN	2025 YILI İÇİNDEKİ ÖDEMELER	MAHSUP DÖNEMİ İÇİNDE ÖDEMELER		TOPLAM
01	01	02	04	02	436.760.000,00	0,00	436.760.000,00	399.863.211,77	0,00	399.863.211,77	0,00	
01	01	02	05	05	12.000.000,00	0,00	12.000.000,00	10.250.014,60	0,00	10.250.014,60	0,00	
01	01	02	05	01	12.000.000,00	0,00	12.000.000,00	10.250.014,60	0,00	10.250.014,60	0,00	
01	01	02	09	09	4.000.000.000,00	1.798.490.731,00	2.201.509.269,00	0,00	0,00	0,00	0,00	
01	01	02	09	06	4.000.000.000,00	1.798.490.731,00	2.201.509.269,00	0,00	0,00	0,00	0,00	
01	03			GENEL HİZMETLER	14.756.342.731,00	0,00	14.756.342.731,00	10.545.840.999,93	0,00	10.545.840.999,93	0,00	
01	03	01		GENEL PERSONEL HİZMETLERİ	311.851.731,00	0,00	311.851.731,00	257.194.800,61	0,00	257.194.800,61	0,00	
01	03	01	01	PERSONEL GİDERLERİ	156.976.000,00	0,00	156.976.000,00	137.363.542,69	0,00	137.363.542,69	0,00	
01	03	01	01	MEMURLAR	103.257.000,00	0,00	103.257.000,00	91.149.860,74	0,00	91.149.860,74	0,00	
01	03	01	03	İŞÇİLER	52.594.000,00	0,00	52.594.000,00	45.223.310,60	0,00	45.223.310,60	0,00	
01	03	01	04	GEÇİCİ PERSONEL	550.000,00	0,00	550.000,00	472.482,31	0,00	472.482,31	0,00	
01	03	01	05	DiĞER PERSONEL	575.000,00	0,00	575.000,00	517.889,04	0,00	517.889,04	0,00	
01	03	01	02	SOSYAL GÜVENLİK KURUMLARINA DEVLET PRİMİ GİDERLERİ	18.962.000,00	0,00	18.962.000,00	17.037.171,33	0,00	17.037.171,33	0,00	
01	03	01	02	MEMURLAR	10.812.000,00	0,00	10.812.000,00	9.802.370,02	0,00	9.802.370,02	0,00	
01	03	01	03	İŞÇİLER	8.150.000,00	0,00	8.150.000,00	7.234.801,31	0,00	7.234.801,31	0,00	
01	03	01	03	MAL VE HİZMET ALIM GİDERLERİ	106.106.000,00	0,00	106.106.000,00	73.601.756,82	0,00	73.601.756,82	0,00	
01	03	01	03	TÜKETİME YÖNELİK MAL VE MALZEME ALIMLARI	894.000,00	0,00	894.000,00	292.647,86	0,00	292.647,86	0,00	
01	03	01	03	YOLLUKLAR	249.000,00	0,00	249.000,00	187.504,02	0,00	187.504,02	0,00	
01	03	01	04	GÖREV GİDERLERİ	1.050.000,00	0,00	1.050.000,00	997.526,75	0,00	997.526,75	0,00	
01	03	01	05	HİZMET ALIMLARI	101.563.000,00	0,00	101.563.000,00	71.236.513,55	0,00	71.236.513,55	0,00	
01	03	01	07	MENKUL MAL, GAYRIMADDİ HAK ALIM, BAKIM VE ONARIM GİDERLERİ	2.050.000,00	0,00	2.050.000,00	880.000,01	0,00	880.000,01	0,00	
01	03	01	09	TEDAVİ VE CENAZE GİDERLERİ	300.000,00	0,00	300.000,00	7.564,63	0,00	7.564,63	0,00	
01	03	01	05	CARİ TRANSFERLER	29.807.731,00	0,00	29.807.731,00	29.192.329,77	0,00	29.192.329,77	0,00	
01	03	01	05	GÖREV ZARARLARI	29.189.000,00	0,00	29.189.000,00	28.599.725,33	0,00	28.599.725,33	0,00	

FONKSİYONEL	FINANS		EKONOMİK	GİDERİN ÇEŞİDİ	ÖDEME EMİRLERİ (ÖE)			ÖDEMELER			ÖDENEK ÜSTÜ HARCAMALAR			
	I	II			III	I	II	III	2025 YILI İÇİNDE ALINAN ÖDEMELER	KALAN		2025 YILI İÇİNDEKİ ÖDEMELER	MAHSUP DÖNEMİ İÇİNDE ÖDEMELER	TOPLAM
01	03	01	05	03	KAR AMACI GÜTMEYEN KURULUŞLARA YAPILAN TRANSFERLER	594.731,00	0,00	0,00	594.731,00	592.604,44	0,00	592.604,44	0,00	
01	03	01	05	06	YURT DIŞINA YAPILAN TRANSFERLER	24.000,00	0,00	0,00	24.000,00	0,00	0,00	0,00	0,00	
01	03	02			GENEL PLANLAMA VE İSTATİSTİK HİZMETLERİ	29.643.000,00	0,00	0,00	29.643.000,00	20.601.307,48	0,00	20.601.307,48	0,00	
01	03	02	01		PERSONEL GİDERLERİ	17.271.000,00	0,00	0,00	17.271.000,00	14.674.966,81	0,00	14.674.966,81	0,00	
01	03	02	01	01	MEMURLAR	17.046.000,00	0,00	0,00	17.046.000,00	14.647.777,66	0,00	14.647.777,66	0,00	
01	03	02	01	04	GEÇİCİ PERSONEL	225.000,00	0,00	0,00	225.000,00	27.189,15	0,00	27.189,15	0,00	
01	03	02	02		SOSYAL GÜVENLİK KURUMLARINA DEVLET PRİMİ GİDERLERİ	1.629.000,00	0,00	0,00	1.629.000,00	1.435.175,60	0,00	1.435.175,60	0,00	
01	03	02	02	01	MEMURLAR	1.629.000,00	0,00	0,00	1.629.000,00	1.435.175,60	0,00	1.435.175,60	0,00	
01	03	02	03		MAL VE HİZMET ALIM GİDERLERİ	7.601.000,00	0,00	0,00	7.601.000,00	1.790.173,03	0,00	1.790.173,03	0,00	
01	03	02	03	02	TÜKETİME YÖNELİK MAL VE MALZEME ALIMLARI	16.000,00	0,00	0,00	16.000,00	2.587,20	0,00	2.587,20	0,00	
01	03	02	03	03	YOLLUKLAR	625.000,00	0,00	0,00	625.000,00	1.270,00	0,00	1.270,00	0,00	
01	03	02	03	05	HİZMET ALIMLARI	6.960.000,00	0,00	0,00	6.960.000,00	1.786.315,83	0,00	1.786.315,83	0,00	
01	03	02	05		CARİ TRANSFERLER	3.142.000,00	0,00	0,00	3.142.000,00	2.700.992,04	0,00	2.700.992,04	0,00	
01	03	02	05	03	KAR AMACI GÜTMEYEN KURULUŞLARA YAPILAN TRANSFERLER	42.000,00	0,00	0,00	42.000,00	40.000,00	0,00	40.000,00	0,00	
01	03	02	05	06	YURT DIŞINA YAPILAN TRANSFERLER	3.100.000,00	0,00	0,00	3.100.000,00	2.660.992,04	0,00	2.660.992,04	0,00	
01	03	09			DİĞER GENEL HİZMETLER	14.414.848.000,00	0,00	0,00	14.414.848.000,00	10.268.044.891,84	0,00	10.268.044.891,84	0,00	
01	03	09	01		PERSONEL GİDERLERİ	324.854.000,00	0,00	0,00	324.854.000,00	263.051.969,86	0,00	263.051.969,86	0,00	
01	03	09	01	01	MEMURLAR	200.772.000,00	0,00	0,00	200.772.000,00	164.502.719,32	0,00	164.502.719,32	0,00	
01	03	09	01	03	İŞÇİLER	122.582.000,00	0,00	0,00	122.582.000,00	97.635.027,84	0,00	97.635.027,84	0,00	
01	03	09	01	04	GEÇİCİ PERSONEL	1.500.000,00	0,00	0,00	1.500.000,00	914.222,70	0,00	914.222,70	0,00	
01	03	09	02		SOSYAL GÜVENLİK KURUMLARINA DEVLET PRİMİ GİDERLERİ	62.269.000,00	0,00	0,00	62.269.000,00	33.420.053,83	0,00	33.420.053,83	0,00	
01	03	09	02	01	MEMURLAR	20.438.000,00	0,00	0,00	20.438.000,00	17.498.954,25	0,00	17.498.954,25	0,00	
01	03	09	02	03	İŞÇİLER	41.831.000,00	0,00	0,00	41.831.000,00	15.921.099,58	0,00	15.921.099,58	0,00	
01	03	09	03		MAL VE HİZMET ALIM GİDERLERİ	10.458.225.000,00	0,00	0,00	10.458.225.000,00	8.939.517.738,95	0,00	8.939.517.738,95	0,00	

FONKSİYONEL	FINANS		EKONOMİK	GİDERİN ÇEŞİDİ	ÖDEME EMİRLERİ (ÖE)			ÖDEMELER			ÖDENEK ÜSTÜ HARCAMALAR			
	I	II			III	I	II	III	2025 YILI İÇİNDE ALINAN ÖDEMELER	KALAN		2025 YILI İÇİNDEKİ ÖDEMELER	MAHSUP DÖNEMİ İÇİNDE ÖDEMELER	TOPLAM
01	03	09	03	02	TÜKETİME YÖNELİK MAL VE MALZEME ALIMLARI	7.527.978.000,00	0,00	0,00	7.527.978.000,00	6.879.033.357,79	0,00	6.879.033.357,79	0,00	
01	03	09	03	03	YOLLUKLAR	1.732.000,00	0,00	0,00	1.732.000,00	275.658,13	0,00	275.658,13	0,00	
01	03	09	03	04	GÖREV GİDERLERİ	236.650.000,00	0,00	0,00	236.650.000,00	153.774.750,60	0,00	153.774.750,60	0,00	
01	03	09	03	05	HİZMET ALIMLARI	1.143.001.000,00	0,00	0,00	1.143.001.000,00	1.073.564.367,88	0,00	1.073.564.367,88	0,00	
01	03	09	03	06	TEMSİL VE TANITMA GİDERLERİ	1.000.000,00	0,00	0,00	1.000.000,00	0,00	0,00	0,00	0,00	
01	03	09	03	07	MENKUL MAL, GAYRİMADDİ HAK ALIM, BAKIM VE ONARIM GİDERLERİ	1.547.864.000,00	0,00	0,00	1.547.864.000,00	832.869.604,55	0,00	832.869.604,55	0,00	
01	03	09	06		SERMAYE GİDERLERİ	3.569.300.000,00	0,00	0,00	3.569.300.000,00	1.031.855.129,20	0,00	1.031.855.129,20	0,00	
01	03	09	06	01	MAMUL MAL ALIMLARI	1.457.400.000,00	0,00	0,00	1.457.400.000,00	313.795.868,13	0,00	313.795.868,13	0,00	
01	03	09	06	03	GAYRİ MADDİ HAK ALIMLARI	272.500.000,00	0,00	0,00	272.500.000,00	137.181.948,00	0,00	137.181.948,00	0,00	
01	03	09	06	04	GAYRİMENKUL ALIMLARI VE KAMULAŞTIRMASI	250.000.000,00	0,00	0,00	250.000.000,00	83.055.580,02	0,00	83.055.580,02	0,00	
01	03	09	06	05	GAYRİMENKUL SERMAYE ÜRETİM GİDERLERİ	1.567.400.000,00	0,00	0,00	1.567.400.000,00	497.821.733,05	0,00	497.821.733,05	0,00	
01	03	09	06	07	GAYRİMENKUL BÜYÜK ONARIM GİDERLERİ	22.000.000,00	0,00	0,00	22.000.000,00	0,00	0,00	0,00	0,00	
01	03	09	08		BORÇ VERME	200.000,00	0,00	0,00	200.000,00	200.000,00	0,00	200.000,00	0,00	
01	03	09	08	01	YURTIÇI BORÇ VERME	200.000,00	0,00	0,00	200.000,00	200.000,00	0,00	200.000,00	0,00	
03					KAMU DÜZENİ VE GÜVENLİK HİZMETLERİ	870.000.000,00	0,00	0,00	870.000.000,00	866.325.043,83	0,00	866.325.043,83	0,00	
03	01				GÜVENLİK HİZMETLERİ	870.000.000,00	0,00	0,00	870.000.000,00	866.325.043,83	0,00	866.325.043,83	0,00	
03	01	04			KURUMSAL GÜVENLİK HİZMETLERİ	870.000.000,00	0,00	0,00	870.000.000,00	866.325.043,83	0,00	866.325.043,83	0,00	
03	01	04	03		MAL VE HİZMET ALIM GİDERLERİ	870.000.000,00	0,00	0,00	870.000.000,00	866.325.043,83	0,00	866.325.043,83	0,00	
03	01	04	03	05	HİZMET ALIMLARI	870.000.000,00	0,00	0,00	870.000.000,00	866.325.043,83	0,00	866.325.043,83	0,00	
04					EKONOMİK İŞLER VE HİZMETLER	42.337.114.000,00	515.000.000,00	0,00	41.822.114.000,00	27.791.816.865,63	0,00	27.791.816.865,63	0,00	
04	05				ULAŞTIRMA HİZMETLERİ	42.337.114.000,00	515.000.000,00	0,00	41.822.114.000,00	27.791.816.865,63	0,00	27.791.816.865,63	0,00	
04	05	02			KARAVOLU SİSTEMİ İŞLETME İŞLERİ VE HİZMETLERİ	40.977.949.000,00	515.000.000,00	0,00	40.462.949.000,00	26.984.098.113,95	0,00	26.984.098.113,95	0,00	
04	05	02	01		PERSONEL GİDERLERİ	1.491.885.000,00	0,00	0,00	1.491.885.000,00	1.115.913.240,47	0,00	1.115.913.240,47	0,00	
04	05	02	01	01	MEMURLAR	337.351.000,00	0,00	0,00	337.351.000,00	289.524.782,32	0,00	289.524.782,32	0,00	

FONKSYONEL	FINANS		EKONOMİK	GİDERİN ÇEŞİDİ	ÖDEME EMİRLERİ (ÖE)			ÖDEMELER			ÖDENEK ÜSTÜ HARCAMALAR	
	I	II			2025 YILI İÇİNDE ALINAN ÖDEME EMİRLERİ	YAPILAN TENKİSLER	KALAN	2025 YILI İÇİNDEKİ ÖDEMELER	MAHSUP DÖNEMİ İÇİNDE ÖDEMELER	TOPLAM		
												I
04	05	02	01	02	SÖZLEŞMELİ PERSONEL	1.373.000,00	0,00	1.373.000,00	1.081.990,79	0,00	1.081.990,79	0,00
04	05	02	01	03	İŞÇİLER	1.151.755.000,00	0,00	1.151.755.000,00	824.700.998,80	0,00	824.700.998,80	0,00
04	05	02	01	04	GEÇİCİ PERSONEL	1.406.000,00	0,00	1.406.000,00	605.468,56	0,00	605.468,56	0,00
04	05	02	02		SOSYAL GÜVENLİK KURUMLARINA DEVLET PRİMİ GİD.	413.605.000,00	0,00	413.605.000,00	165.649.099,23	0,00	165.649.099,23	0,00
04	05	02	02	01	MEMURLAR	35.114.000,00	0,00	35.114.000,00	30.691.513,75	0,00	30.691.513,75	0,00
04	05	02	02	02	SÖZLEŞMELİ PERSONEL	186.000,00	0,00	186.000,00	155.203,29	0,00	155.203,29	0,00
04	05	02	02	03	İŞÇİLER	378.305.000,00	0,00	378.305.000,00	134.802.382,19	0,00	134.802.382,19	0,00
04	05	02	03		MAL VE HİZMET ALIM GİDERLERİ	26.016.459.000,00	0,00	26.016.459.000,00	25.668.890.164,25	0,00	25.668.890.164,25	0,00
04	05	02	03	02	TÜKETİME YÖNELİK MAL VE MALZEME ALIMLARI	15.905.000,00	0,00	15.905.000,00	0,00	0,00	0,00	0,00
04	05	02	03	03	YOLLUKLAR	9.740.000,00	0,00	9.740.000,00	2.219.624,86	0,00	2.219.624,86	0,00
04	05	02	03	04	GÖREV GİDERLERİ	196.634.000,00	0,00	196.634.000,00	154.169.509,19	0,00	154.169.509,19	0,00
04	05	02	03	05	HİZMET ALIMLARI	15.763.720.000,00	0,00	15.763.720.000,00	15.522.478.882,16	0,00	15.522.478.882,16	0,00
04	05	02	03	06	TEMSİL VE TANITMA GİDERLERİ	2.660.000,00	0,00	2.660.000,00	2.606.348,63	0,00	2.606.348,63	0,00
04	05	02	03	07	MENKUL MAL,GAYRIMADDİ HAK ALIM, BAKIM VE ONARIM GİDERLERİ	10.027.800.000,00	0,00	10.027.800.000,00	9.987.415.799,41	0,00	9.987.415.799,41	0,00
04	05	02	06		SERMAYE GİDERLERİ	13.056.000.000,00	515.000.000,00	12.541.000.000,00	33.645.610,00	0,00	33.645.610,00	0,00
04	05	02	06	01	MAMUL MAL ALIMLARI	12.561.000.000,00	515.000.000,00	12.046.000.000,00	33.645.610,00	0,00	33.645.610,00	0,00
04	05	02	06	06	MENKUL MALLARIN BÜYÜK ONARIM GİDERLERİ	495.000.000,00	0,00	495.000.000,00	0,00	0,00	0,00	0,00
04	05	05			DEMİRYOLU İNŞAATI VE İŞLETME İŞLERİ VE HİZMETLERİ	1.359.165.000,00	0,00	1.359.165.000,00	807.718.751,68	0,00	807.718.751,68	0,00
04	05	05	01		PERSONEL GİDERLERİ	604.194.000,00	0,00	604.194.000,00	410.481.140,06	0,00	410.481.140,06	0,00
04	05	05	01	01	MEMURLAR	35.106.000,00	0,00	35.106.000,00	33.671.342,08	0,00	33.671.342,08	0,00
04	05	05	01	03	İŞÇİLER	568.938.000,00	0,00	568.938.000,00	376.800.513,88	0,00	376.800.513,88	0,00
04	05	05	01	04	GEÇİCİ PERSONEL	150.000,00	0,00	150.000,00	9.284,10	0,00	9.284,10	0,00
04	05	05	02		SOSYAL GÜVENLİK KURUMLARINA DEVLET PRİMİ GİD	169.189.000,00	0,00	169.189.000,00	62.710.363,46	0,00	62.710.363,46	0,00
04	05	05	02	01	MEMURLAR	4.388.000,00	0,00	4.388.000,00	3.382.737,76	0,00	3.382.737,76	0,00

FONKSYONEL	FINANS		EKONOMİK	GİDERİN ÇEŞİDİ	ÖDEME EMİRLERİ (ÖE)			ÖDEMELER			ÖDENEK ÜSTÜ HARCAMALAR	
	I	II			2025 YILI İÇİNDE ALINAN ÖDEME EMİRLERİ	YAPILAN TENKİSLER	KALAN	2025 YILI İÇİNDEKİ ÖDEMELER	MAHSUP DÖNEMİ İÇİNDE ÖDEMELER	TOPLAM		
												I
04	05	02	03	03	İŞÇİLER	164.801.000,00	0,00	164.801.000,00	59.327.625,70	0,00	59.327.625,70	0,00
04	05	02	03		MAL VE HİZMET ALIM GİDERLERİ	546.632.000,00	0,00	546.632.000,00	328.400.888,91	0,00	328.400.888,91	0,00
04	05	02	03	02	TÜKETİME YÖNELİK MAL VE MALZEME ALIMLARI	288.000,00	0,00	288.000,00	12.648,00	0,00	12.648,00	0,00
04	05	02	03	03	YOLLUKLAR	2.064.000,00	0,00	2.064.000,00	1.023.610,14	0,00	1.023.610,14	0,00
04	05	02	03	04	GÖREV GİDERLERİ	16.720.000,00	0,00	16.720.000,00	14.693.301,98	0,00	14.693.301,98	0,00
04	05	02	03	05	HİZMET ALIMLARI	230.000.000,00	0,00	230.000.000,00	191.985.622,99	0,00	191.985.622,99	0,00
04	05	02	03	07	MENKUL MAL,GAYRIMADDİ HAK ALIM, BAKIM VE ONARIM GİDERLERİ	297.560.000,00	0,00	297.560.000,00	120.685.705,80	0,00	120.685.705,80	0,00
04	05	02	06		SERMAYE GİDERLERİ	39.150.000,00	0,00	39.150.000,00	6.126.359,25	0,00	6.126.359,25	0,00
04	05	02	06	01	MAMUL MAL ALIMLARI	18.000.000,00	0,00	18.000.000,00	6.126.359,25	0,00	6.126.359,25	0,00
04	05	02	06	07	GAYRİMENKUL BÜYÜK ONARIM GİDERLERİ	21.150.000,00	0,00	21.150.000,00	0,00	0,00	0,00	0,00
<b>GENEL TOPLAM</b>					<b>63.113.490.731,00</b>	<b>2.313.490.731,00</b>	<b>60.800.000.000,00</b>	<b>40.291.271.338,48</b>	<b>0,00</b>	<b>40.291.271.338,48</b>	<b>0,00</b>	

EKONOMİK	AÇIKLAMA	BÜTÇE İLE VERİLEN ÖDENEK	EK ÖDENEK	AKTARMA İLE		NET BÜTÇE ÖDENEĞİ	BÜTÇE GİDER TOPLAMI	İPTAL EDİLEN ÖDENEK	DEVREDEN ÖDENEK
				EKLENEN	DÜŞÜLEN				
E1									
01	PERSONEL GİDERLERİ	2.633.784.000,00	0,00	11.021.000,00	0,00	2.644.805.000,00	1.981.655.272,12	663.149.727,88	0,00
01	MEMURLAR	731.917.000,00	0,00	10.790.000,00	0,00	742.707.000,00	633.530.031,50	109.176.968,50	0,00
01	SÖZLEŞMELİ PERSONEL	1.373.000,00	0,00	0,00	0,00	1.373.000,00	1.081.990,79	291.009,21	0,00
01	İŞÇİLER	1.895.869.000,00	0,00	0,00	0,00	1.895.869.000,00	1.344.359.851,12	551.509.148,88	0,00
01	GEÇİCİ PERSONEL	4.050.000,00	0,00	231.000,00	0,00	4.281.000,00	2.165.509,67	2.115.490,33	0,00
01	DiĞER PERSONEL	575.000,00	0,00	0,00	0,00	575.000,00	517.889,04	57.110,96	0,00
02	SOSYAL GÜVENLİK KURUMLARINA DEVLET PRİMİ GİD.	668.423.000,00	0,00	2.460.000,00	0,00	670.883.000,00	284.723.385,70	386.159.614,30	0,00
02	MEMURLAR	75.150.000,00	0,00	2.460.000,00	0,00	77.610.000,00	67.282.273,63	10.327.726,37	0,00
02	SÖZLEŞMELİ PERSONEL	186.000,00	0,00	0,00	0,00	186.000,00	155.203,29	30.796,71	0,00
02	İŞÇİLER	593.087.000,00	0,00	0,00	0,00	593.087.000,00	217.285.908,78	375.801.091,22	0,00
03	MAL VE HİZMET ALIM GİDERLERİ	36.601.923.000,00	0,00	2.049.520.000,00	0,00	38.651.443.000,00	36.511.059.034,03	2.140.383.965,97	0,00
03	TÜKETİME YÖNELİK MAL VE MALZEME ALIMLARI	7.505.211.000,00	0,00	40.110.000,00	0,00	7.545.321.000,00	6.879.477.999,87	665.843.000,13	0,00
03	YOLLUKLAR	14.110.000,00	0,00	950.000,00	0,00	15.060.000,00	3.757.714,33	11.302.285,67	0,00
03	GÖREY GİDERLERİ	450.954.000,00	0,00	90.100.000,00	0,00	541.054.000,00	407.264.335,39	133.789.664,61	0,00
03	HİZMET ALIMLARI	17.270.324.000,00	0,00	1.400.400.000,00	0,00	18.670.724.000,00	18.276.074.761,41	394.649.238,59	0,00
03	TEMSİL VE TANITMA GİDERLERİ	2.750.000,00	0,00	910.000,00	0,00	3.660.000,00	2.606.348,63	1.053.651,37	0,00
03	MENKUL MAL,GAYRİMADDİ HAK ALIM, BAKIM VE ONARIM GİD.	11.358.274.000,00	0,00	517.050.000,00	0,00	11.875.324.000,00	10.941.870.309,77	933.453.690,23	0,00
03	TEDAVİ VE CENAZE GİDERLERİ	300.000,00	0,00	0,00	0,00	300.000,00	7.544,63	292.455,37	0,00
04	FAİZ GİDERLERİ	436.760.000,00	0,00	0,00	0,00	436.760.000,00	399.863.211,77	36.896.788,23	0,00
04	DiĞER İÇ BORÇ FAİZ GİDERLERİ	436.760.000	0,00	0,00	0,00	436.760.000,00	399.863.211,77	36.896.788,23	0,00
05	CARI TRANSFERLER	38.660.000,00	0,00	6.289.731,00	0,00	44.949.731,00	42.143.336,41	2.806.394,59	0,00

EKONOMİK	AÇIKLAMA	BÜTÇE İLE VERİLEN ÖDENEK	EK ÖDENEK	AKTARMA İLE		NET BÜTÇE ÖDENEĞİ	BÜTÇE GİDER TOPLAMI	İPTAL EDİLEN ÖDENEK	DEVREDEN ÖDENEK
				EKLENEN	DÜŞÜLEN				
E1									
05	GÖREY ZARARLARI	35.500.000,00	0,00	5.689.000,00	0,00	41.189.000,00	38.849.739,93	2.339.260,07	0,00
05	KAR AMACI GÜTMİYEN KURULUŞLARA YAPILAN TRANSFERLER	36.000,00	0,00	600.731,00	0,00	636.731,00	632.604,44	4.126,56	0,00
05	YURTDIŞINA YAPILAN TRANSFERLER	3.124.000,00	0,00	0,00	0,00	3.124.000,00	2.640.992,04	463.007,96	0,00
06	SER MAYE GİDERLERİ	16.420.450.000,00	0,00	244.000.000,00	515.000.000,00	16.149.450.000,00	1.071.627.098,45	15.077.822.901,55	0,00
06	MAMUL MAL ALIMLARI	13.992.400.000,00	0,00	44.000.000,00	515.000.000,00	13.521.400.000,00	353.567.837,38	13.167.832.162,62	0,00
06	GAYRİ MADDİ HAK ALIMLARI	272.500.000,00	0,00	0,00	0,00	272.500.000,00	137.181.948,00	135.318.052,00	0,00
06	GAYRİMENKUL ALIMLARI VE KAMULAŞTIRMASI	50.000.000,00	0,00	200.000.000,00	0,00	250.000.000,00	83.055.580,02	166.944.419,98	0,00
06	GAYRİMENKUL SER MAYE ÜRETİM GİDERLERİ	1.567.400.000,00	0,00	0,00	0,00	1.567.400.000,00	497.821.733,05	1.069.578.266,95	0,00
06	MENKUL MALLARIN BÜYÜK ONARIM GİDERLERİ	495.000.000,00	0,00	0,00	0,00	495.000.000,00	0,00	495.000.000,00	0,00
06	GAYRİMENKUL BÜYÜK ONARIM GİDERLERİ	43.150.000,00	0,00	0,00	0,00	43.150.000,00	0,00	43.150.000,00	0,00
08	BORÇ VERME	0,00	0,00	200.000,00	0,00	200.000,00	200.000,00	0,00	0,00
08	YURTDIŞI BORÇ VERME	0,00	0,00	200.000,00	0,00	200.000,00	200.000,00	0,00	0,00
09	YEDEK ÖDENEKLER	4.000.000.000,00	0,00	0,00	1.798.490.731,00	2.201.509.269,00	0,00	2.201.509.269,00	0,00
09	YEDEK ÖDENEK	4.000.000.000	0,00	0,00	1.798.490.731,00	2.201.509.269,00	0,00	2.201.509.269,00	0,00
	<b>TOPLAM</b>	<b>60.800.000.000,00</b>	<b>0,00</b>	<b>2.313.490.731,00</b>	<b>2.313.490.731,00</b>	<b>60.800.000.000,00</b>	<b>40.291.271.338,48</b>	<b>20.508.728.661,52</b>	<b>0,00</b>

KURUMSAL				KURUM ADI	2023	2024	2025
KOD1	KOD2	KOD3	KOD4		TL	TL	TL
46				BELEDİYELER VE BAĞLI İDARELER	14.885.441.776,13	30.602.436.119,25	40.291.271.338,48
46	34			İSTANBUL	14.885.441.776,13	30.602.436.119,25	40.291.271.338,48
46	34	04		İETT GENEL MÜDÜRLÜĞÜ	14.885.441.776,13	30.602.436.119,25	40.291.271.338,48
46	34	04	02	ÖZEL KALEM MÜDÜRLÜĞÜ	6.470.591,98	12.161.060,77	15.649.535,59
46	34	04	05	İNSAN KAYNAKLARI VE EĞİTİM DAİRESİ BAŞKANLIĞI	83.956.664,05	196.726.060,46	257.194.800,61
46	34	04	07	MEDYA İLİŞKİLERİ MÜDÜRLÜĞÜ	481.719,68	4.799.173,71	5.805.514,15
46	34	04	10	BİLGİ İŞLEM DAİRESİ BAŞKANLIĞI	541.950.027,11	1.744.974.031,94	1.424.926.398,06
46	34	04	20	TEFTİŞ KURULU BAŞKANLIĞI	7.098.338,25	15.107.865,36	19.374.705,23
46	34	04	21	İÇ DENETİM DAİRE BAŞKANLIĞI	1.924.584,93	5.366.312,55	6.655.585,13
46	34	04	23	MALİ HİZMETLER DAİRESİ BAŞKANLIĞI	253.772.168,01	636.819.522,95	1.081.482.914,94
46	34	04	24	HUKUK MÜŞAVİRLİĞİ	8.039.661,08	23.522.055,68	32.898.488,77
46	34	04	25	STRATEJİ GELİŞTİRME DAİRESİ BAŞKANLIĞI	10.233.945,18	15.965.953,06	20.601.307,48
46	34	04	30	ARAÇ BAKIM ONARIM DAİRE BAŞKANLIĞI	4.536.888.352,36	8.047.575.075,54	10.874.894.879,37
46	34	04	31	DESTEK HİZMETLERİ DAİRESİ BAŞKANLIĞI	4.541.482.739,45	7.315.122.838,90	8.885.918.735,18
46	34	04	32	YOLCU HİZMETLERİ VE İLETİŞİM DAİRESİ BAŞKANLIĞI	26.889.964,51	55.792.604,38	70.994.645,36
46	34	04	33	METROBÜS VE ELEKTİRİKLİ ULAŞIM DAİRESİ BAŞKANLIĞI	490.773.983,57	633.934.816,27	807.718.751,68
46	34	04	34	ULAŞIM PLANLAMA DAİRESİ BAŞKANLIĞI	3.252.424.243,25	10.511.115.798,69	15.197.653.513,37
46	34	04	35	OTOBÜS İŞLETME DAİRESİ BAŞKANLIĞI	411.275.972,61	0,00	0,00
46	34	04	36	SATINALMA DAİRESİ BAŞKANLIĞI	9.209.893,68	21.393.220,24	27.164.841,21
46	34	04	37	YAPI TESİSLERİ DAİRESİ BAŞKANLIĞI	416.121.915,17	792.867.956,46	763.461.472,45
46	34	04	38	FİLO YÖNETİM DAİRESİ BAŞKANLIĞI	286.447.011,26	569.191.772,29	798.875.249,90

HESAP KODU	EKONOMİK				BÜTÇE GELİRİNİN TÜRÜ	2023	2024	2025
	E1	E2	E3	E4				
800 03					TEŞEBBÜS VE MÜLKİYET GELİRLERİ	4.721.884.059,62	7.860.114.632,08	13.015.768.671,47
800 03 01					MAL VE HİZMET SATIŞ GELİRLERİ	107.042.200,07	242.359.538,36	585.602.569,95
800 03 01 01					MAL SATIŞ GELİRLERİ	9.360.684,55	9.328.437,97	8.782.331,81
800 03 01 01 01				01	ŞARTNAME, BASILI EVRAK, FORM SATIŞ GELİRLERİ	29.000,00	71.700,00	7.000,00
800 03 01 01 01 23				23	PERSONEL KART SATIŞI	202.458,79	255.072,65	256.766,51
800 03 01 01 01 99				99	DiĞER MAL SATIŞ GELİRLERİ	9.129.225,76	9.001.665,32	8.518.565,30
800 03 01 02					HİZMET GELİRLERİ	97.681.515,52	233.031.100,39	576.820.238,14
800 03 01 02 11				11	ILAN VE REKLAM GELİRLERİ	15.080.848,70	42.212.086,82	145.087.792,01
800 03 01 02 16				16	ELEKTRİK ENERJİSİ GELİRLERİ	1.330,99	2.266,76	2.177,21
800 03 01 02 36				36	SOSYAL TESİS İŞLETİME GELİRLERİ	0,00	0,00	19.493.260,48
800 03 01 02 53				53	EĞİTİM HİZMETLERİNE İLİŞKİN GELİRLER	567.629,48	476.744,40	2.136.162,00
800 03 01 02 59				59	ULAŞTIRMA HİZMETLERİNE İLİŞKİN GELİRLER	82.031.706,35	190.340.002,41	410.100.846,44
800 03 02					MALLARIN KULLANMA VEYA FAAL BULUNMA İZİNİ GEL.	5.570.844,14	87.007,26	106.340,00
800 03 02 01				01	MALLARIN KULLANMA VEYA FAAL BULUNMA İZİNİ GEL.	5.570.844,14	87.007,26	106.340,00
800 03 02 01 99				99	MALLARIN KULLANMA VEYA FAAL BULUNMA İZİNİ GEL.	5.570.844,14	87.007,26	106.340,00
800 03 03					KİT VE KAMU BANKALARI GELİRLERİ	63.485.588,75	22.447.913,10	3.757.941,08
800 03 03 01				01	HAZİNE PORTFÖYÜ VE İŞTİRAK GELİRLERİ	63.485.588,75	22.447.913,10	3.757.941,08
800 03 03 01 02				02	İŞTİRAK GELİRLERİ	63.485.588,75	22.447.913,10	3.757.941,08

HESAP KODU	EKONOMİK				BÜTÇE GELİRİNİN TÜRÜ	2023	2024	2025
	E1	E2	E3	E4				
800 03 04					KURUMLAR HASILATI	4.532.589.839,85	7.567.738.428,26	12.115.421.582,99
800 03 04 05				05	MAHALLİ İDARELER KURUMLAR HASILATI	4.532.589.839,85	7.567.738.428,26	12.115.421.582,99
800 03 04 05 59				59	ULAŞTIRMA HİZMETLERİNE İLİŞKİN KURUMLAR HASILATI	4.532.589.839,85	7.567.738.428,26	12.115.421.582,99
800 03 06					KİRA GELİRLERİ	13.195.586,81	27.481.745,10	310.880.237,45
800 03 06 01				01	TAŞINMAZ KİRALARI	6.627.725,23	9.217.953,86	13.076.485,09
800 03 06 01 01				01	LOJMAN KİRA GELİRLERİ	644.307,52	965.722,22	1.307.896,35
800 03 06 01 02				02	ECRİMİSİL GELİRLERİ	1.321.677,06	0,00	603.609,10
800 03 06 01 03				03	SOSYAL TESİS KİRA GELİRLERİ	1.141.149,48	2.682.344,15	3.762.904,51
800 03 06 01 99				99	DiĞER TAŞINMAZ KİRA GELİRLERİ	3.520.591,17	5.569.887,49	7.402.075,13
800 03 06 02					TAŞINIR KİRALARI	5.202.496,58	13.186.674,24	297.803.752,36
800 03 06 02 01				01	TAŞINIR KİRA GELİRLERİ	5.202.496,58	13.186.674,24	297.803.752,36
800 03 06 03					ÖN İZİN, İRTİFAK HAKKI VE KULLANMA İZİNİ GELİRLERİ	1.365.365,00	5.077.117,00	0,00
800 03 06 03 02				02	İRTİFAK HAKKI GELİRLERİ	1.365.365,00	5.077.117,00	0,00
800 04					ALINAN BAĞIŞ VE YARDIMLAR İLE ÖZEL GELİRLER	5.762.499.839,15	11.520.462.607,92	16.921.875.433,02
800 04 03					DiĞER İDARELERDEN ALINAN BAĞIŞ VE YARDIMLAR	5.762.499.839,15	11.515.599.376,83	16.921.847.171,17
800 04 03 01				01	CARİ	0,00	0,00	12.950,00
800 04 03 01 03				03	DiĞERLERİNDEN ALINAN BAĞIŞ VE YARDIMLAR	0,00	0,00	12.950,00
800 04 03 02					SERMAYE	5.762.499.839,15	11.515.599.376,83	16.921.834.221,17

HESAP KODU	EKONOMİK				BÜTÇE GİDERİNİN TÜRÜ	2023	2024	2025
	E1	E2	E3	E4				
830 01					PERSONEL GİDERLERİ	1.362.268.932,97	1.731.475.744,89	1.981.655.272,12
830 01 01					MEMURLAR	238.843.006,96	504.657.228,56	633.530.031,50
830 01 01 01				01	TEMEL MAASLAR	146.272.346,85	307.922.046,38	410.266.607,85
830 01 01 01 01				01	TEMEL MAASLAR	146.272.346,85	307.922.046,38	410.266.607,85
830 01 01 02					ZAMLAR VE TAZMİNATLAR	40.293.965,57	73.428.172,63	98.680.910,39
830 01 01 02 01				01	ZAMLAR VE TAZMİNATLAR	40.293.965,57	73.428.172,63	98.680.910,39
830 01 01 04					SOSYAL HAKLAR	45.130.536,62	78.455.605,10	103.782.172,44
830 01 01 04 01				01	SOSYAL HAKLAR	45.130.536,62	78.455.605,10	103.782.172,44
830 01 01 06					ÖDÜL VE İKRAMİYELER	7.146.157,92	44.851.404,45	20.800.340,82
830 01 01 06 01				01	ÖDÜL VE İKRAMİYELER	7.146.157,92	44.851.404,45	20.800.340,82
830 01 02					SÖZLEŞMELİ PERSONEL	6.038.735,18	912.051,79	1.081.990,79
830 01 02 01				01	ÜCRETLER	6.020.315,48	834.737,64	1.047.236,67
830 01 02 01 01				01	657 S.K.4/B SÖZLEŞMELİ PERSONEL ÜCRETLERİ	6.020.315,48	834.737,64	1.047.236,67
830 01 02 06					ÖDÜL VE İKRAMİYELER	18.419,70	77.314,15	34.754,12
830 01 02 06 01				01	657 S.K.4/B SÖZLEŞMELİ PERSONELİN ÖDÜL VE İKRAMİYELERİ	18.419,70	77.314,15	34.754,12
830 01 03					İŞÇİLER	1.116.359.903,47	1.224.387.315,62	1.344.359.851,12
830 01 03 01				01	İŞÇİLERİN ÜCRETLERİ	545.944.630,01	771.784.789,92	744.532.233,28
830 01 03 01 01				01	SÜREKLİ İŞÇİLERİN ÜCRETLERİ	545.944.630,01	771.784.789,92	744.532.233,28

HESAP KODU	EKONOMİK				BÜTÇE GİDERİNİN TÜRÜ	2023	2024	2025
	E1	E2	E3	E4				
830 01 03 02					İŞÇİLERİN İHBAR VE KIDEM TAZMİNATLARI	347.415.597,66	110.293.788,69	270.366.652,66
830 01 03 02 01				01	SÜREKLİ İŞÇİLERİN İHBAR VE KIDEM TAZMİNATLARI	347.415.597,66	110.293.788,69	270.366.652,66
830 01 03 03					İŞÇİLERİN SOSYAL HAKLARI	65.645.749,34	90.122.075,28	77.502.465,02
830 01 03 03 01				01	SÜREKLİ İŞÇİLERİN SOSYAL HAKLARI	65.645.749,34	90.122.075,28	77.502.465,02
830 01 03 04					İŞÇİLERİN FAZLA MESAILERİ	34.315.284,66	64.213.523,70	52.926.327,23
830 01 03 04 01				01	SÜREKLİ İŞÇİLERİN FAZLA MESAILERİ	34.315.284,66	64.213.523,70	52.926.327,23
830 01 03 05					İŞÇİLERİN ÖDÜL VE İKRAMİYELERİ	118.183.425,80	185.489.977,40	191.955.595,98
830 01 03 05 01				01	SÜREKLİ İŞÇİLERİN ÖDÜL VE İKRAMİYELERİ	118.183.425,80	185.489.977,40	191.955.595,98
830 01 03 09					DiĞER ÖDEMELER	4.855.216,00	2.483.160,63	7.076.576,95
830 01 03 09 01				01	SÜREKLİ İŞÇİLERİN DiĞER ÖDEMELERİ	4.855.216,00	2.483.160,63	7.076.576,95
830 01 04					GEÇİCİ PERSONEL	803.434,20	1.123.236,28	2.165.509,67
830 01 04 01				01	ADAY ÇIRAK ÇIRAK VE STAJYER ÖĞRENCİLERİN ÜCRETLERİ	803.434,20	1.123.236,28	2.165.509,67
830 01 04 01 02				02	ADAY ÇIRAK ÇIRAK VE STAJYER ÖĞRENCİLERİN ÜCRETLERİ	803.434,20	1.123.236,28	2.165.509,67
830 01 05					DiĞER PERSONEL	223.853,16	395.912,64	517.889,04
830 01 05 01				01	ÜCRET VE DiĞER ÖDEMELER	223.853,16	395.912,64	517.889,04
830 01 05 01 90				90	DiĞER PERSONELE YAPILAN DiĞER ÖDEMELER	223.853,16	395.912,64	517.889,04
830 02					SOSYAL GÜVENLİK KURUMLARINA DEVLET PRİMİ GİDERLERİ	185.968.346,98	287.381.297,29	284.723.385,70
830 02 01					MEMURLAR	29.583.492,76	51.387.973,78	67.282.273,63

HESAP KODU	EKONOMİK				BÜTÇE GELİRİNİN TÜRÜ	2023		2024		2025	
	E1	E2	E3	E4		TL		TL		TL	
800	04	03	02	02	MAHALLI İDARELERDEN ALINAN BAĞIŞ VE YARDIMLAR	5.762.499,839,15		11.515.599,376,83		16.921.834,221,17	
800	04	04			KURUMLARDAN VE KİŞİLERDEN ALINAN YARDIM VE BAĞIŞLAR	0,00		0,00		28.261,85	
800	04	04	01		CARİ	0,00		0,00		18.261,85	
800	04	04	01	02	KİŞİLERDEN ALINAN BAĞIŞ VE YARDIMLAR	0,00		0,00		18.261,85	
800	04	04	02		SERMAYE	0,00		0,00		10.000,00	
800	04	04	02	02	KİŞİLERDEN ALINAN BAĞIŞ VE YARDIMLAR	0,00		0,00		10.000,00	
800	04	05			PROJE YARDIMLARI	0,00		4.863.231,09		0,00	
800	04	05	02		SERMAYE	0,00		4.863.231,09		0,00	
800	04	05	02	02	ÖZEL BÜTÇELİ İDARELERDEN ALINAN PROJE YARDIMLARI	0,00		4.863.231,09		0,00	
800	05				DİĞER GELİRLER	429.713,737,29		599.225,422,11		1.371.635,213,33	
800	05	01			FAİZ GELİRLERİ	8.604,818,90		13.045,413,66		11.300,671,61	
800	05	01	04		TAKİPTEKİ KURUM ALACAKLARI FAİZLERİ	294,696,60		456,481,21		1.491,368,40	
800	05	01	04	01	TAKİPTEKİ KURUM ALACAKLARI FAİZLERİ	294,696,60		456,481,21		1.491,368,40	
800	05	01	08		VERGİ, RESİM VE HARÇ GEÇİKME FAİZLERİ	0,00		0,00		423,97	
800	05	01	08	01	VERGİ, RESİM VE HARÇ GEÇİKME FAİZLERİ	0,00		0,00		423,97	
800	05	01	09		DİĞER FAİZLER	8.310,122,30		12.588,932,45		9.408,879,24	
800	05	01	09	01	KİŞİLERDEN ALACAKLAR FAİZLERİ	273,220,78		274,031,39		266,531,08	
800	05	01	09	03	MEVDUAT FAİZLERİ	8.036,901,52		12.314,901,06		8.389,165,44	

HESAP KODU	EKONOMİK				BÜTÇE GELİRİNİN TÜRÜ	2023		2024		2025	
	E1	E2	E3	E4		TL		TL		TL	
800	05	01	09	99	DİĞER FAİZLER	0,00		0,00		953,182,72	
800	05	02			KİŞİ VE KURUMLARDAN ALINAN PAYLAR	999,806,54		1.731,734,91		2.356,705,02	
800	05	02	09		DİĞER PAYLAR	999,806,54		1.731,734,91		2.356,705,02	
800	05	02	09	99	DİĞER PAYLAR	999,806,54		1.731,734,91		2.356,705,02	
800	05	03			PARA CEZALARI	146,785,655,04		281,577,519,35		616,245,192,15	
800	05	03	04		VERGİ CEZALARI	0,00		1.200,00		8.800,00	
800	05	03	04	05	6111 SAYILI KANUN KAPSAMINDA GEÇ ÖDEME ZAMMI	0,00		1.200,00		8.800,00	
800	05	03	09		DİĞER PARA CEZALARI	146,785,655,04		281,576,319,35		616,236,392,15	
800	05	03	09	99	YUKARIDA TANIMLANMAYAN DİĞER PARA CEZALARI	146,785,655,04		281,576,319,35		616,236,392,15	
800	05	09			DİĞER ÇEŞİTLİ GELİRLER	273,323,456,81		302,870,754,19		741,732,644,55	
800	05	09	01		DİĞER ÇEŞİTLİ GELİRLER	273,323,456,81		302,870,754,19		741,732,644,55	
800	05	09	01	01	İRAD KAYDEDİLECEK NAKDİ TEMİNATLAR	6,588,00		0,00		513,956,87	
800	05	09	01	03	İRAT KAYDEDİLECEK TEMİNAT MEK-TUPLARI	0,00		964,625,00		38,430,00	
800	05	09	01	06	KİŞİLERDEN ALACAKLAR	92,780,426,10		24,617,800,02		80,756,916,25	
800	05	09	01	99	YUKARIDA TANIMLANMAYAN DİĞER ÇEŞİTLİ GELİRLER	180,536,442,71		277,288,329,17		660,423,341,43	
800	06				SERMAYE GELİRLERİ	123,500,000,00		0,00		85,200,00	
800	06	01			TAŞINMAZ SATIŞ GELİRLERİ	123,500,000,00		0,00		85,200,00	
800	06	01	03		DİĞER BİNA SATIŞ GELİRLERİ	123,500,000,00		0,00		0,00	

HESAP KODU	EKONOMİK				BÜTÇE GİDERİNİN TÜRÜ	2023		2024		2025	
	E1	E2	E3	E4		TL		TL		TL	
830	02	01	06		SOSYAL GÜVENLİK KURUMUNA	29.583.492,76		51.387.973,78		67.282.273,63	
830	02	01	06	01	SOSYAL GÜVENLİK PRİM ÖDEMELERİ	18.170,986,02		31.509,755,02		41.191,227,53	
830	02	01	06	02	SAĞLIK PRİMİ ÖDEMELERİ	11.412,506,74		19.878,218,76		26.091,046,10	
830	02	02			SÖZLEŞMELİ PERSONEL	861,020,38		130,654,84		155,203,29	
830	02	02	06		SOSYAL GÜVENLİK KURUMUNA	861,020,38		130,654,84		155,203,29	
830	02	02	06	01	SOSYAL GÜVENLİK PRİM ÖDEMELERİ	861,020,38		130,654,84		155,203,29	
830	02	03			İŞÇİLER	155,523,833,84		235,862,668,67		217,285,908,78	
830	02	03	04		İŞSİZLİK SİGORTASI FONUNA	13,829,325,34		20,912,733,77		19,103,723,22	
830	02	03	04	01	İŞSİZLİK SİGORTASI FONUNA	13,829,325,34		20,912,733,77		19,103,723,22	
830	02	03	06		SOSYAL GÜVENLİK KURUMUNA	141,694,508,50		214,949,934,90		198,182,185,56	
830	02	03	06	01	SOSYAL GÜVENLİK PRİM ÖDEMELERİ	141,694,508,50		214,949,934,90		198,182,185,56	
830	03				MAL VE HİZMET ALIM GİDERLERİ	11,241,874,458,40		25,301,004,472,31		36,511,059,034,03	
830	03	02			TÜKETİME YÖNELİK MAL VE MALZEME ALIMLARI	3,817,633,751,76		5,890,805,337,49		6,879,477,999,87	
830	03	02	01		KIRTASIYE VE BÜRO MALZEMESİ ALIMLARI	1,398,881,38		2,645,232,99		235,759,08	
830	03	02	01	01	KIRTASIYE VE BÜRO MALZEMESİ ALIMLARI	1,398,881,38		2,645,232,99		235,759,08	
830	03	02	01	01	KIRTASIYE ALIMLARI	1,050,054,24		1,712,616,82		67,740,86	
830	03	02	01	04	DİĞER YAYIN ALIMLARI	554,72		941,00		0,00	
830	03	02	01	05	BASKI CİLT GİDERLERİ	208,359,82		195,568,00		91,663,02	
830	03	02	01	90	DİĞER KIRTASIYE VE BÜRO MALZEMESİ ALIMLARI	139,912,60		736,107,17		76,335,20	

HESAP KODU	EKONOMİK				BÜTÇE GİDERİNİN TÜRÜ	2023		2024		2025	
	E1	E2	E3	E4		TL		TL		TL	
830	03	02	02		SU VE TEMİZLİK MALZEMESİ ALIMLARI	9,428,783,80		21,740,632,96		22,804,816,90	
830	03	02	02	01	SU ALIMLARI	4,995,189,15		12,761,682,56		18,524,191,00	
830	03	02	02	02	TEMİZLİK MALZEMESİ ALIMLARI	4,433,594,65		8,978,950,40		4,278,625,90	
830	03	02	03		ENERJİ ALIMLARI	3,732,651,772,70		5,755,698,936,09		6,662,152,851,46	
830	03	02	03	01	YAKACAK ALIMLARI	232,407,022,23		247,980,090,54		290,253,329,71	
830	03	02	03	02	AKARYAKIT VE YAĞ ALIMLARI	3,420,510,280,88		5,407,525,593,73		6,248,029,781,13	
830	03	02	03	03	ELEKTRİK ALIMLARI	79,734,469,59		100,193,251,82		123,869,740,62	
830	03	02	04		YİYECEK İÇECEK VE YEM ALIMLARI	22,034,794,16		40,845,804,85		87,714,853,37	
830	03	02	04	01	YİYECEK ALIMLARI	22,034,794,16		40,845,804,85		87,714,853,37	
830	03	02	05		GİYİM VE KUŞAM ALIMLARI	44,817,859,48		68,840,985,49		76,960,017,50	
830	03	02	05	01	GİYECEK ALIMLARI	44,792,947,20		68,840,985,49		76,960,017,50	
830	03	02	05	02	SPOR MALZEMESİ ALIMLARI	24,912,28		0,00		0,00	
830	03	02	06		ÖZEL MALZEME ALIMLARI	821,157,82		254,761,10		84,419,00	
830	03	02	06	01	LABORATUVAR MAL İLE KİMYEVİ VE TEMRİNLİK MALZEME ALIMLARI	80,444,82		254,761,10		66,419,00	
830	03	02	06	02	TIBBİ MALZEME VE İLAÇ ALIMLARI	0,00		0,00		0,00	
830	03	02	06	90	DİĞER ÖZEL MALZEME ALIMLARI	740,711,00		0,00		18,000,00	
830	03	02	07		GÜVENLİK VE SAVUNMAYA YÖNELİK ZEMME VE HİZMET ALIMLARI, YAPIMLARI VE GİD	0,00		102,000,00		169,000,00	
830	03	02	07	02	GÜVENLİK VE SAVUNMAYA YÖNELİK SİLAH ARAÇ GEREÇ GİD	0,00		0,00		165,000,00	

HESAP KODU	EKONOMİK				BÜTÇE GELİRİNİN TÜRÜ	2023		2024		2025	
	E1	E2	E3	E4		TL		TL		TL	
800	06	01	03	01	DİĞER BİNA SATIŞ GELİRLERİ	123.500.000,00		0,00		0,00	0,00
800	06	01	09		DİĞER TAŞINMAZ SATIŞ GELİRLERİ	0,00		0,00		0,00	85.200,00
800	06	01	09	99	DİĞER ÇEŞİTLİ TAŞINMAZ SATIŞ GELİRLERİ	0,00		0,00		0,00	85.200,00
<b>BÜTÇE GELİRLERİ TOPLAMI</b>						<b>11.037.597.636,06</b>		<b>19.979.802.662,11</b>		<b>31.309.344.517,82</b>	
810					BÜTÇE GELİRLERİNDEN RET VE İADELER HESABI (-)	143.216,66		540.031,73		1.010.847,20	
810	03				TEŞEBBÜS VE MÜLKİYET GELİRİ	84.066,00		143.023,36		965.240,82	
810	03	01			MAL VE HİZMET SATIŞ GELİRLERİ	23.375,00		0,00		0,00	0,00
810	03	01	02		HİZMET GELİRLERİ	23.375,00		0,00		0,00	0,00
810	03	01	02	59	ULAŞTIRMA HİZMETLERİNE İLİŞKİN GELİRLER	23.375,00		0,00		0,00	0,00
810	03	06			KİRA GELİRLERİ	60.691,00		143.023,36		965.240,82	
810	03	06	01		TAŞINMAZ KİRALARI	60.691,00		95.233,36		159.070,82	
810	03	06	01	01	LOJMAN KİRA GELİRLERİ	60.691,00		95.233,36		159.070,82	
810	03	06	02		TAŞINIR KİRALARI	0,00		47.790,00		46.170,00	
810	03	06	02	01	TAŞINIR KİRA GELİRLERİ	0,00		47.790,00		46.170,00	
810	03	06	03		ÖN İZİN, İRTİFAK HAKKI VE KULLANMA İZİNİ GELİRLERİ	0,00		0,00		760.000,00	
810	03	06	03	02	İRTİFAK HAKKI GELİRLERİ	0,00		0,00		760.000,00	
810	05				DİĞER GELİRLER	59.150,66		397.008,37		45.606,38	
810	05	02			KİŞİ VE KURUMLARDAN ALINAN PAYLAR	13.154,40		484,80		0,00	

HESAP KODU	EKONOMİK				BÜTÇE GELİRİNİN TÜRÜ	2023		2024		2025	
	E1	E2	E3	E4		TL		TL		TL	
810	05	02	09		DİĞER PAYLAR	13.154,40		484,80		0,00	0,00
810	05	02	09	99	DİĞER PAYLAR	13.154,40		484,80		0,00	0,00
810	05	09			DİĞER ÇEŞİTLİ GELİRLER	45.996,26		396.523,57		45.606,38	
810	05	09	01		DİĞER ÇEŞİTLİ GELİRLER	45.996,26		396.523,57		45.606,38	
810	05	09	01	06	KİŞİLERDEN ALACAKLAR	13.907,52		153.248,03		16.269,27	
810	05	09	01	99	YUKARIDA TANIMLANMAYAN DİĞER ÇEŞİTLİ GELİRLER	32.088,74		243.275,54		29.337,11	
<b>BÜTÇE GELİRLERİ TABLOSU</b>						<b>11.037.456.419,40</b>		<b>19.979.262.630,38</b>		<b>31.308.353.670,62</b>	

HESAP KODU	EKONOMİK				BÜTÇE GİDERİNİN TÜRÜ	2023		2024		2025	
	E1	E2	E3	E4		TL		TL		TL	
830	03	02	07	05	GÜVENLİK VE SAVUNMAYA YÖNELİK HİZMET ALIM GİDERLERİ	0,00		0,00		4.000,00	
830	03	02	07	11	GÜVENLİK VE SAVUNMAYA YÖNELİK MAKİNE-TEÇHİZAT ALIMLARI	0,00		102.000,00		0,00	
830	03	02	09		DİĞER TÜKETİM MAL VE MALZEMESİ ALIMLARI	6.480.502,42		677.184,01		29.356.282,56	
830	03	02	09	90	DİĞER TÜKETİM MAL VE MALZEMESİ ALIMLARI	6.480.502,42		677.184,01		29.356.282,56	
830	03	03			YOLLUKLAR	6.175.631,59		3.373.524,62		3.757.714,33	
830	03	03	01		YURTDIŞI GEÇİCİ GÖREV YOLLUKLARI	142.111,54		196.546,87		66.554,80	
830	03	03	01	01	YURTDIŞI GEÇİCİ GÖREV YOLLUKLARI	142.111,54		196.546,87		66.554,80	
830	03	03	02		YURTDIŞI SÜREKLİ GÖREV YOLLUKLARI	4.763.512,06		1.700.811,03		3.617.087,69	
830	03	03	02	01	YURTDIŞI SÜREKLİ GÖREV YOLLUKLARI	4.763.512,06		1.700.811,03		3.617.087,69	
830	03	03	03		YURTDIŞI GEÇİCİ GÖREV YOLLUKLARI	1.270.007,99		1.476.166,72		74.071,84	
830	03	03	03	01	YURTDIŞI GEÇİCİ GÖREV YOLLUKLARI	1.270.007,99		1.476.166,72		74.071,84	
830	03	04			GÖREV GİDERLERİ	129.589.911,48		207.384.352,67		407.264.335,39	
830	03	04	02		YASAL GİDERLER	26.807.688,14		36.067.053,50		180.885.588,03	
830	03	04	02	03	KURSUSUZ TAZMİNATLAR	11.959.427,76		14.823.131,29		63.733.084,70	
830	03	04	02	04	MAHKEME HARÇ VE GİDERLERİ	14.843.162,38		21.059.366,41		117.152.503,33	
830	03	04	02	90	DİĞER YASAL GİDERLER	5.098,00		184.555,80		0,00	
830	03	04	03		ÖDENEK VERGİ RESİM HARÇLAR VB. GİDERLER	97.224.289,05		155.320.425,53		197.834.959,22	
830	03	04	03	01	VERGİ ÖDEMELERİ VB. GİDERLER	65.568.687,45		91.353.498,08		109.417.287,57	

HESAP KODU	EKONOMİK				BÜTÇE GİDERİNİN TÜRÜ	2023		2024		2025	
	E1	E2	E3	E4		TL		TL		TL	
830	03	04	03	02	İŞLETME RUHSATI ÖDEMELERİ VB. GİD.	895.030,98		893.215,22		966.289,88	
830	03	04	03	90	DİĞER VERGİ RESİM HARÇLAR VB. GİDERLERİ	30.760.570,62		63.073.712,23		87.451.381,77	
830	03	04	09		DİĞER GÖREV GİDERLERİ	5.557.934,29		15.996.873,64		28.543.788,14	
830	03	04	09	90	DİĞER GÖREV GİDERLERİ	5.557.934,29		15.996.873,64		28.543.788,14	
830	03	05			HİZMET ALIMLARI	4.273.977.287,10		12.387.778.926,94		18.276.074.761,41	
830	03	05	01		MÜŞAVİR FIRMA VE KİŞİLERE ÖDEMELER	3.727.347.387,83		11.465.994.530,71		16.937.831.812,59	
830	03	05	01	01	ETÜT PROJE BİLİRKİŞİ EKSPERTİZ GİDERLERİ	27.060,27		1.475.705,88		73.170,73	
830	03	05	01	02	ARAŞTIRMA GELİŞTİRME GİDERLERİ	838.400,00		0,00		0,00	
830	03	05	01	03	BİLGİSAYAR HİZMET ALIMLARI	970.156,00		7.155.250,18		4.515.000,04	
830	03	05	01	04	MÜTEAHHİTLİK HİZMETLERİ	3.199.909.177,07		10.413.011.939,13		15.558.725.238,05	
830	03	05	01	06	ENFORMASYON VE RAPORLAMA GİDERLERİ	727.608,00		541.200,00		2.187.600,00	
830	03	05	01	07	DANIŞMA YÖNETİM VE İŞLETİM GİDERLERİ	922.400,00		66.600,00		18.683,00	
830	03	05	01	08	TEMİZLİK HİZMET ALIMLARI GİDERLERİ	107.042.125,56		272.518.126,00		409.953.137,26	
830	03	05	01	09	ÖZEL GÜVENLİK HİZMETİ ALIM GİDERLERİ	230.311.059,98		569.348.485,00		866.325.043,83	
830	03	05	01	11	HİZMET ALIMI SURETİYLE ÇALIŞTIRILAN PERS. KIDEM TAZ. ÖD.	170.422.451,58		165.447.697,78		44.281.745,96	
830	03	05	01	90	DİĞER MÜŞAVİR FİRMALAR VE KİŞİLERE ÖDEMELER	16.176.949,37		36.429.526,74		51.752.193,72	
830	03	05	02		HABERLEŞME GİDERLERİ	4.158.510,21		11.359.993,42		16.071.653,58	
830	03	05	02	01	POSTA VE TELGRAF GİDERLERİ	297.492,54		647.921,55		1.306.517,04	

HESAP KODU	EKONOMİK				BÜTÇE GİDERİNİNİ TÜRÜ	2023		2024		2025	
	E1	E2	E3	E4		TL		TL		TL	
830	03	05	02	02	TELEFON ABONELİK VE KULLANIM ÜCRETLERİ	237.838,42	131.559,88	127.480,11			
830	03	05	02	03	BİLGİYE ABONELİK GİDERLERİ	2.362.212,55	6.268.390,10	9.487.067,37			
830	03	05	02	04	HABERLEŞME CİHAZLARI RUHSAT KULLANIM GİDERLERİ	513.893,39	1.138.799,97	1.280.499,99			
830	03	05	02	06	HAT KİRA GİDERLERİ	747.073,31	3.069.194,56	3.870.089,07			
830	03	05	02	90	DİĞER HABERLEŞME GİDERLERİ	0,00	104.127,36	0,00			
830	03	05	03		TAŞIMA GİDERLERİ	80.088.760,14	212.822.051,18	402.124.020,90			
830	03	05	03	03	YÜK TAŞIMA GİDERLERİ	0,00	6.120.000,00	0,00			
830	03	05	03	04	GEÇİŞ ÜCRETLERİ	40.206.374,41	117.786.878,21	230.415.241,39			
830	03	05	03	90	DİĞER TAŞIMA GİDERLERİ	39.882.385,73	88.915.172,97	171.708.779,51			
830	03	05	04		TARİFYE BAĞLI ÖDEMELER	202.027.361,77	346.367.895,33	511.441.747,51			
830	03	05	04	01	İLAN GİDERLERİ	750.704,80	2.731.716,00	1.843.828,00			
830	03	05	04	02	SİGORTA GİDERLERİ	69.427.611,66	114.973.768,26	191.554.442,76			
830	03	05	04	03	KOMİSYON GİDERLERİ	131.849.045,31	228.662.411,07	318.043.476,75			
830	03	05	05		KİRALAR	235.610.333,08	287.614.779,57	307.282.296,95			
830	03	05	05	02	TAŞIT KİRALAMA GİDERLERİ	27.365.975,16	60.271.647,21	116.069.563,86			
830	03	05	05	03	İŞ MAKİNASI KİRALAMA GİDERLERİ	0,00	0,00	2.330.265,60			
830	03	05	05	07	ARSA VE ARAZI KİRALAMA GİDERLERİ	3.537.454,50	5.571.272,92	8.687.476,08			
830	03	05	05	12	PERSONEL SERVİS KİRALAMA GİDERLERİ	203.727.104,27	219.430.178,47	175.068.333,16			

HESAP KODU	EKONOMİK				BÜTÇE GİDERİNİNİ TÜRÜ	2023		2024		2025	
	E1	E2	E3	E4		TL		TL		TL	
830	03	05	05	90	DİĞER KİRALAMA GİDERLERİ	979.799,15	2.341.680,97	5.126.658,25			
830	03	05	07		YARGILAMA GİDERLERİ	0,00	681,20	0,00			
830	03	05	07	90	DİĞER YARGILAMA GİDERLERİ	0,00	681,20	0,00			
830	03	05	09		DİĞER HİZMET ALIMLARI	24.744.934,07	63.618.995,53	101.323.229,88			
830	03	05	09	03	KURSLARA KATILMA VE EĞİTİM GİDERLERİ	2.823.780,61	2.492.435,05	3.547.907,36			
830	03	05	09	10	LOJMAN İŞLETME MALİYETLERİNE KATILIM GİDERLERİ	4.064,00	0,00	2.200,20			
830	03	05	09	90	DİĞER HİZMET ALIMLARI	21.917.089,46	61.126.560,48	97.773.122,32			
830	03	06			TEMSİL VE TANITMA GİDERLERİ	1.247.658,65	2.017.062,66	2.606.348,63			
830	03	06	01		TEMSİL GİDERLERİ	1.247.658,65	2.017.062,66	2.606.348,63			
830	03	06	01	01	TEMSİL, AĞIRLAMA, TÖREN, FUAR, ORGANİZASYON GİDERLERİ	1.247.658,65	2.017.062,66	2.606.348,63			
830	03	07			MENKUL MAL, GAYRİMADDİ HAK ALIM, BAKIM VE ONARIM GİDERLERİ	3.012.507.930,33	6.809.575.566,45	10.941.870.309,77			
830	03	07	01		MENKUL MAL ALIM GİDERLERİ	8.322.474,93	11.088.740,80	10.128.276,39			
830	03	07	01	01	BÜRO VE İŞYERİ MAL VE MALZEME ALIMLARI	28.291,68	452.210,33	858.000,01			
830	03	07	01	03	AVADANLIK VE YEDEK PARÇA ALIMLARI	0,00	0,00	3.740.672,52			
830	03	07	01	90	DİĞER DAYANIKLI MAL VE MALZEME ALIMLARI	8.294.183,25	10.636.530,47	5.529.603,86			
830	03	07	02		GAYRİ MADDİ HAK ALIMLARI	386.035,95	1.184.580,00	1.045.620,00			
830	03	07	02	01	BİLGİSAYAR YAZILIM ALIMLARI VE YAPIMLARI	344.368,55	1.143.000,00	656.820,00			
830	03	07	02	90	DİĞER GAYRİ MADDİ HAK ALIMLARI	41.667,40	41.580,00	388.800,00			

HESAP KODU	EKONOMİK				BÜTÇE GİDERİNİNİ TÜRÜ	2023		2024		2025	
	E1	E2	E3	E4		TL		TL		TL	
830	03	07	03		BAKIM VE ONARIM GİDERLERİ	3.003.799,41	6.797.302.245,65		10.930.696.413,38		
830	03	07	03	01	TEFİRİŞAT BAKIM VE ONARIM GİDERLERİ	236.000,00	0,00		0,00		
830	03	07	03	02	MAKİNE TEÇHİZAT BAKIM VE ONARIM GİDERLERİ	60.378.353,21	219.488.457,99		15.363.408,98		
830	03	07	03	03	TAŞIT BAKIM VE ONARIM GİDERLERİ	2.910.206.366,91	5.785.002.699,52		9.987.415.799,41		
830	03	07	03	90	DİĞER BAKIM VE ONARIM GİDERLERİ	32.978.699,33	792.811.088,14		927.917.204,99		
830	03	08			ĞAYRİMENKUL MAL BAKIM VE ONARIM GİDERLERİ	679.544,67	59.590,00		0,00		
830	03	08	01		HİZMET BİNASI BAKIM VE ONARIM GİDERLERİ	664.397,67	59.590,00		0,00		
830	03	08	01	04	ATOLYE VE TESİS BİNALARI BAKIM ONARIM GİDERLERİ	503.270,00	0,00		0,00		
830	03	08	01	90	DİĞER HİZMET BİNASI BAKIM VE ONARIM GİDERLERİ	161.127,67	59.590,00		0,00		
830	03	08	02		LOJMAN BAKIM VE ONARIM GİDERLERİ	15.144,00	0,00		0,00		
830	03	08	02	01	LOJMAN BAKIM VE ONARIM GİDERLERİ	15.144,00	0,00		0,00		
830	03	09			TEDAVİ VE CENAZE GİDERLERİ	62.745,82	10.111,48		7.564,63		
830	03	09	01		KAMU PERSONELİ TEDAVİ VE SAĞLIK MALZEME GİDERLERİ	62.745,82	10.111,48		7.564,63		
830	03	09	01	01	KAMU PERSONELİ TEDAVİ VE SAĞLIK MALZEME GİDERLERİ	62.745,82	10.111,48		7.564,63		
830	04				FAİZ GİDERLERİ	30.119.456,48	185.683.538,50		399.863.211,77		
830	04	02			DİĞER İÇ BORÇ FAİZ GİDERLERİ	30.119.456,48	185.683.538,50		399.863.211,77		
830	04	02	09		DİĞER İÇ BORÇ FAİZ GİDERLERİ	30.119.456,48	185.683.538,50		399.863.211,77		
830	04	02	09	01	TL CİNSİNDEN DİĞER İÇ BORÇ FAİZ GİDERLERİ	30.119.456,48	185.683.538,50		399.863.211,77		

HESAP KODU	EKONOMİK				BÜTÇE GİDERİNİNİ TÜRÜ	2023		2024		2025	
	E1	E2	E3	E4		TL		TL		TL	
830	05				CARI TRANSFERLER	22.724.058,24	39.141.652,70		42.143.336,41		
830	05	01			GÖREV ZARARLARI	21.490.523,61	36.833.465,95		38.849.739,93		
830	05	01	02		SOSYAL GÜVENLİK KURUMLARINA	21.490.523,61	36.833.465,95		38.849.739,93		
830	05	01	02	05	SOSYAL GÜVENLİK KURUMUNA	21.490.523,61	36.833.465,95		38.849.739,93		
830	05	03			KAR AMACI GÜTMEYEN KURULUŞLARA YAPILAN TRANSFERLER	13.000,00	124.589,86		632.604,44		
830	05	03	01		KAR AMACI GÜTMEYEN KURULUŞLARA	13.000,00	124.589,86		632.604,44		
830	05	03	01	01	DERNEK BİRLİK KURUM KURULUŞ	13.000,00	22.500,00		40.000,00		
830	05	03	01	03	KAMU İŞEREN SENDİKALARINA	0,00	102.089,86		592.604,44		
830	05	06			YURTDIŞINA YAPILAN TRANSFERLER	1.220.534,63	2.183.596,89		2.660.992,04		
830	05	06	02		ULUSLARARASI KURULUŞLARA YAPILAN ÖDEMELER	1.220.534,63	2.183.596,89		2.660.992,04		
830	05	06	02	01	ULUSLARARASI KURULUŞLARA ÜYELİK AIDATI ÖDEMELERİ	1.220.534,63	2.183.596,89		2.660.992,04		
830	06				SERMAYE GİDERLERİ	2.042.486.523,06	3.053.182.750,81		1.071.627.098,45		
830	06	01			MAMUL MAL ALIMLARI	1.612.146.960,38	2.303.328.086,70		353.567.837,38		
830	06	01	01		BÜRO VE İŞYERİ MEFRUŞATI ALIMLARI	0,00	5.241.092,99		0,00		
830	06	01	01	01	BÜRO MEFRUŞATI ALIMLARI	0,00	5.241.092,99		0,00		
830	06	01	02		BÜRO VE İŞYERİ MAKİNE TEÇHİZAT ALIMLARI	321.306.296,27	557.540.251,20		345.345.727,38		
830	06	01	02	02	BİLGİSAYAR ALIMLARI	51.522.485,00	23.556.922,80		61.240.053,00		
830	06	01	02	05	İŞYERİ MAKİNE TEÇHİZAT ALIMLARI	3.361.323,22	0,00		636.330,54		

HESAP KODU	EKONOMİK				BÜTÇE GİDERİNİNİ TÜRÜ	2023		2024		2025	
	E1	E2	E3	E4		TL		TL		TL	
830	06	01	02	90	DiĞER MAKİNE TEÇHİZAT ALIMLARI	266.422.488,05	533.983.328,40	283.469.343,84			
830	06	01	04		TAŞIT ALIMLARI	1.290.840.664,11	1.740.546.742,51	8.222.110,00			
830	06	01	04	01	KARA TAŞIT ALIMLARI	1.290.840.664,11	1.726.724.242,51	5.457.610,00			
830	06	01	04	90	DiĞER TAŞIT ALIMLARI	0,00	13.822.500,00	2.764.500,00			
830	06	03			GAYRIMADDİ HAK ALIMLARI	117.458.039,23	138.571.915,56	137.181.948,00			
830	06	03	01		BİLGİSAYAR YAZILIM ALIMLARI	10.752.770,08	3.238.392,86	0,00			
830	06	03	01	01	BİLGİSAYAR YAZILIM ALIMLARI	10.752.770,08	3.238.392,86	0,00			
830	06	03	03		LİSANS ALIMLARI	106.705.269,15	135.333.522,70	137.181.948,00			
830	06	03	03	01	LİSANS ALIMLARI	106.705.269,15	135.333.522,70	137.181.948,00			
830	06	04			GAYRİMENKUL ALIMLARI VE KAMULAŞTIRILMASI	4.279.426,08	116.650,00	83.055.580,02			
830	06	04	01		ARAZİ ALIM VE KAMULAŞTIRMA GİDERLERİ	4.197.413,58	0,00	0,00			
830	06	04	01	90	DiĞER GAYRİMENKUL ALIM VE KAMULAŞTIRMA GİDERLERİ	4.197.413,58	0,00	0,00			
830	06	04	02		ARSA ALIM VE KAMULAŞTIRMA GİDERLERİ	82.012,50	116.650,00	83.055.580,02			
830	06	04	02	90	DiĞER ARSA ALIM VE KAMULAŞTIRMA GİDERLERİ	82.012,50	116.650,00	83.055.580,02			
830	06	05			GAYRİMENKUL SERMAYE ÜRETİM GİDERLERİ	304.465.687,88	591.269.974,58	497.821.733,05			
830	06	05	07		MÜTEAHHİTLİK GİDERLERİ	304.465.687,88	591.269.974,58	497.821.733,05			
830	06	05	07	02	HİZMET TESİSLERİ	270.910.847,48	571.570.788,98	497.821.733,05			
830	06	05	07	90	DiĞERLERİ	33.554.840,40	19.699.185,60	0,00			

HESAP KODU	EKONOMİK				BÜTÇE GİDERİNİNİ TÜRÜ	2023		2024		2025	
	E1	E2	E3	E4		TL		TL		TL	
830	06	07			GAYRİMENKUL BÜYÜK ONARIM GİDERLERİ	4.136.409,49	19.896.123,97	0,00			
830	06	07	07		MÜTEAHHİTLİK GİDERLERİ	4.136.409,49	19.896.123,97	0,00			
830	06	07	07	01	HİZMET BİNASI	0,00	0,00	0,00			
830	06	07	07	02	HİZMET TESİSLERİ	4.136.409,49	19.896.123,97	0,00			
830	08				BORÇ VERME	0,00	4.566.662,75	200.000,00			
830	08	01			YURTIÇI BORÇ VERME	0,00	4.566.662,75	0,00			
830	08	01	06		KAMU TEŞEBBÜSLERİNE, DÖNER SERMAYELERE, FONDALARA VE MALİ KURUMLARA BORÇ VERME	0,00	4.566.662,75	0,00			
830	08	01	06	49	DiĞER TEŞEBBÜSLERE	0,00	4.566.662,75	0,00			
830	08	01	09		DiĞER YURTIÇI BORÇ VERME	0,00	0,00	200.000,00			
830	08	01	09	90	DiĞER	0,00	0,00	200.000,00			
<b>BÜTÇE GİDERLERİ TABLOSU</b>						<b>14.865.444.776,13</b>	<b>30.602.436.119,25</b>	<b>40.291.271.338,48</b>			

HESAP KODU	EKONOMİK				BÜTÇE GİDERİNİNİ TÜRÜ	2023		2024		2025	
	E1	E2	E3	E4		TL		TL		TL	
600 03					TEŞEBBÜS VE MÜLKİYET GELİRLERİ	4.134.634,212,89		6.992.248,091,84		10.943.461,393,89	
600 03 01					MAL VE HİZMET SATIŞ GELİRLERİ	104.571.692,13		258.197.977,60		558.790.423,49	
600 03 01 01					MAL SATIŞ GELİRLERİ	9.031.174,72		8.807.092,89		8.254.238,14	
600 03 01 01 01				01	ŞARTNAME, BASULI EVRAK, FORM SATIŞ GELİRLERİ	24.463,31		59.749,98		6.933,33	
600 03 01 01 01 23				23	PERSONEL KART SATIŞI	170.123,29		212.560,57		2.13.842,89	
600 03 01 01 01 99				99	DiĞER MAL SATIŞ GELİRLERİ	8.836.588,12		8.534.782,34		8.033.461,92	
600 03 01 02					HİZMET GELİRLERİ	95.540.517,41		249.390.834,71		550.536.185,35	
600 03 01 02 11				11	İLAN VE REKLAM GELİRLERİ	15.597.535,57		32.274.109,51		121.033.851,87	
600 03 01 02 16				16	ELEKTRİK ENERJİSİ GELİRLERİ	1.432,12		2.829,21		1.534,94	
600 03 01 02 36				36	SOSYAL TESIS İŞLETME GELİRLERİ	0,00		0,00		23.930.200,63	
600 03 01 02 53				53	EĞİTİM HİZMETLERİNE İLİŞKİN GELİRLER	1.121.730,00		1.591.172,00		1.886.850,00	
600 03 01 02 59				59	ULAŞTIRMA HİZMETLERİNE İLİŞKİN GELİRLER	78.819.819,72		215.522.723,99		403.683.747,91	
600 03 02					MALLARIN KULLANMA VEYA FAALİYET-TE BULUNMA İZNI GELİRLERİ	4.686.541,79		76.193,59		95.616,64	
600 03 02 01				01	MALLARIN KULLANMA VEYA FAAL-BULUNMA İZNI GEL	4.686.541,79		76.193,59		95.616,64	
600 03 02 01 99				99	MALLARIN KULLANMA VEYA FAAL-BULUNMA İZMINE İLİŞKİN DiĞER GEL.	4.686.541,79		76.193,59		95.616,64	
600 03 03					KİT VE KAMUBANKALARI GELİRLERİ	76.641.200,98		20.600.698,41		0,00	
600 03 03 01				01	HAZİNE PORTFÖYÜ VE İŞTİRAK GELİRLERİ	76.641.200,98		20.600.698,41		0,00	
600 03 03 01 02				02	İŞTİRAK GELİRLERİ	76.641.200,98		20.600.698,41		0,00	

HESAP KODU	EKONOMİK				BÜTÇE GİDERİNİNİ TÜRÜ	2023		2024		2025	
	E1	E2	E3	E4		TL		TL		TL	
600 03 04					KURUMLAR HASILATI	3.936.529.284,42		6.470.430.129,62		10.216.960.638,54	
600 03 04 05				05	MAHALLİ İDARELER KURUMLAR HASILATI	3.936.529.284,42		6.470.430.129,62		10.216.960.638,54	
600 03 04 05 59				59	ULAŞTIRMA HİZMETLERİ HASILATI	3.936.529.284,42		6.470.430.129,62		10.216.960.638,54	
600 03 06					KİRA GELİRLERİ	12.205.493,57		242.943.142,62		167.614.715,22	
600 03 06 01				01	TAŞINMAZ KİRALARI	6.360.352,34		7.509.792,22		10.683.024,79	
600 03 06 01 01				01	LOJMAN KİRA GELİRLERİ	581.080,44		875.071,63		1.119.388,07	
600 03 06 01 02				02	ECREMİSİL GELİRLERİ	1.471.368,65		0,00		101.994,61	
600 03 06 01 03				03	SOSYAL TESIS KİRA GELİRLERİ	1.284.720,74		2.204.506,33		3.177.753,77	
600 03 06 01 99				99	DiĞER TAŞINMAZ KİRA GELİRLERİ	3.023.182,51		4.430.214,26		6.283.888,34	
600 03 06 02					TAŞINIR KİRALARI	4.479.776,23		230.356.233,40		156.931.690,43	
600 03 06 02 01				01	TAŞINIR KİRA GELİRLERİ	4.479.776,23		230.356.233,40		156.931.690,43	
600 03 06 03					ÖN İZİN, İRTİFAK HAKKI VE KULLANMA İZINI GELİRLERİ	1.365.365,00		5.077.117,00		0,00	
600 03 06 03 02				02	İRTİFAK HAKKI GELİRLERİ	1.365.365,00		5.077.117,00		0,00	
600 04					ALINAN BAĞIŞ VE YARDIMLAR İLE ÖZEL GELİRLER	5.768.141.395,77		11.530.597.287,81		16.936.155.744,93	
600 04 03					DiĞER İDARELERDEN ALINAN BAĞIŞ VE YARDIMLAR	5.762.499.839,15		11.515.595.376,83		16.921.847.171,17	
600 04 03 01				01	CARİ	0,00		0,00		12.950,00	
600 04 03 01 03				03	DiĞERLERİNDEN ALINAN BAĞIŞ VE YARDIMLAR	0,00		0,00		12.950,00	
600 04 03 02					SERMAYE	5.762.499.839,15		11.515.595.376,83		16.921.834.221,17	

HESAP KODU	EKONOMİK				BÜTÇE GİDERİNİNİ TÜRÜ	2023		2024		2025	
	E1	E2	E3	E4		TL		TL		TL	
630 01					PERSONEL GİDERİ	1.014.941.419,52		1.621.146.058,50		1.711.288.619,46	
630 01 01					MEMURLAR	238.867.876,69		504.657.228,56		633.530.031,50	
630 01 01 01				01	TEMEL MAAŞLAR	146.272.346,85		307.922.046,38		410.266.834,79	
630 01 01 01 01				01	TEMEL MAAŞLAR	146.272.346,85		307.922.046,38		410.266.834,79	
630 01 01 01 02				02	ZAMLAR VE TAZMİNATLAR	40.293.965,57		73.428.172,63		98.680.683,45	
630 01 01 01 02 01				01	ZAMLAR VE TAZMİNATLAR	40.293.965,57		73.428.172,63		98.680.683,45	
630 01 01 01 04				04	SOSYAL HAKLAR	45.131.447,36		78.455.605,10		103.782.172,44	
630 01 01 01 04 01				01	SOSYAL HAKLAR	45.131.447,36		78.455.605,10		103.782.172,44	
630 01 01 01 06				06	ÖDÜL VE İKRAMİYELER	7.146.157,92		44.851.404,45		20.800.340,82	
630 01 01 01 06 01				01	ÖDÜL VE İKRAMİYELER	7.146.157,92		44.851.404,45		20.800.340,82	
630 01 01 01 09				09	DiĞER GİDERLER	23.958,99		0,00		0,00	
630 01 01 01 09 01				01	DiĞER GİDERLER	23.958,99		0,00		0,00	
630 01 02					SÖZLEŞMELİ PERSONEL	6.038.735,18		912.051,79		1.081.990,79	
630 01 02 01				01	ÜCRETLER	6.020.315,48		834.737,64		1.047.236,67	
630 01 02 01 01				01	657 S.K.4/B SÖZLEŞMELİ PERSONEL ÜCRETLERİ	6.020.315,48		834.737,64		1.047.236,67	
630 01 02 06				06	ÖDÜL VE İKRAMİYELER	18.419,70		77.314,15		34.754,12	
630 01 02 06 01				01	657 S.K.4/B SÖZLEŞMELİ PERSONELİN ÖDÜL VE İKRAMİYELERİ	18.419,70		77.314,15		34.754,12	
630 01 03					İŞÇİLER	769.007.520,29		1.114.093.526,93		1.073.993.198,46	

HESAP KODU	EKONOMİK				BÜTÇE GİDERİNİNİ TÜRÜ	2023		2024		2025	
	E1	E2	E3	E4		TL		TL		TL	
630 01 03 01				01	İŞÇİLERİN ÜCRETLERİ	545.944.630,01		771.784.789,92		744.532.233,28	
630 01 03 01 01				01	SÜREKLİ İŞÇİLERİN ÜCRETLERİ	545.944.630,01		771.784.789,92		744.532.233,28	
630 01 03 02				02	İŞÇİLERİN İHBAR VE KIDEM TAZMİNATLARI	63.214,48		0,00		0,00	
630 01 03 02 01				01	SÜREKLİ İŞÇİLERİN İHBAR VE KIDEM TAZMİNATLARI	63.214,48		0,00		0,00	
630 01 03 03				03	İŞÇİLERİN SOSYAL HAKLARI	65.645.749,34		90.122.075,28		77.502.465,02	
630 01 03 03 01				01	SÜREKLİ İŞÇİLERİN SOSYAL HAKLARI	65.645.749,34		90.122.075,28		77.502.465,02	
630 01 03 04				04	İŞÇİLERİN FAZLA MESAILERİ	34.315.284,66		64.213.523,70		52.926.327,23	
630 01 03 04 01				01	SÜREKLİ İŞÇİLERİN FAZLA MESAILERİ	34.315.284,66		64.213.523,70		52.926.327,23	
630 01 03 05				05	İŞÇİLERİN ÖDÜL VE İKRAMİYELERİ	118.183.425,80		185.489.977,40		191.955.595,98	
630 01 03 05 01				01	SÜREKLİ İŞÇİLERİN ÖDÜL VE İKRAMİYELERİ	118.183.425,80		185.489.977,40		191.955.595,98	
630 01 03 09				09	DiĞER ÖDEMELER	4.855.216,00		2.483.160,63		7.076.576,95	
630 01 03 09 01				01	SÜREKLİ İŞÇİLERİN DiĞER ÖDEMELERİ	4.855.216,00		2.483.160,63		7.076.576,95	
630 01 04					GEÇİCİ PERSONEL	803.434,20		1.123.236,28		2.165.509,67	
630 01 04 01				01	ADAY ÇIRAK, ÇIRAK VE STAJYER ÖĞRENCİLERİN ÜCRETLERİ	803.434,20		1.123.236,28		2.165.509,67	
630 01 04 01 02				02	ADAY ÇIRAK, ÇIRAK VE STAJYER ÖĞRENCİLERİN ÜCRETLERİ	803.434,20		1.123.236,28		2.165.509,67	
630 01 05					DiĞER PERSONEL	223.853,16		360.014,94		517.889,04	
630 01 05 01				01	ÜCRET VE DiĞER ÖDEMELER	223.853,16		360.014,94		517.889,04	
630 01 05 01 90				90	DiĞER PERSONELE YAPILAN DiĞER ÖDEMELER	223.853,16		360.014,94		517.889,04	

HESAP KODU	EKONOMİK				BÜTÇE GİDERİNİNİ TÜRÜ	2023		2024		2025	
	E1	E2	E3	E4		TL		TL		TL	
600	04	03	02	02	MAHALLI İDARELERDEN ALINAN BAĞIŞ VE YARDIMLAR	5.762.499.839,15		11.515.599.376,83		16.921.834.221,17	
600	04	04	04	04	KURUMLARDAN VE KİŞİLERDEN ALINAN BAĞIŞ YARD.	5.641.556,62		10.134.679,89		14.308.573,76	
600	04	04	04	01	CARİ	5.641.556,62		10.134.679,89		14.298.573,76	
600	04	04	01	01	KURUMLARDAN ALINAN BAĞIŞ VE YADIMLAR	5.641.556,62		10.134.679,89		14.280.311,91	
600	04	04	01	02	KİŞİLERDEN ALINAN BAĞIŞ YARDIMLAR	0,00		0,00		18.261,85	
600	04	04	02	02	SERMAYE	0,00		0,00		10.000,00	
600	04	04	02	02	KİŞİLERDEN ALINAN BAĞIŞ VE YADIMLAR	0,00		0,00		10.000,00	
600	04	05	05	05	PROJE YARDIMLARI	0,00		4.863.231,09		0,00	
600	04	05	02	02	SERMAYE	0,00		4.863.231,09		0,00	
600	04	05	02	02	ÖZEL BÜTÇELİ İDARELERDEN ALINAN PROJE YARDIMLARI	0,00		4.863.231,09		0,00	
600	05	05	05	05	DİĞER GELİRLER	472.706.177,60		704.125.168,83		1.423.874.423,86	
600	05	01	01	01	FAİZ GELİRLERİ	9.027.813,67		14.086.370,96		12.811.542,44	
600	05	01	04	04	TAKİPTEKİ KURUM ALACAKLARI FAİZLERİ	294.696,60		457.606,21		1.691.368,42	
600	05	01	04	01	TAKİPTEKİ KURUM ALACAKLARI FAİZLERİ	294.696,60		457.606,21		1.691.368,42	
600	05	01	09	09	DİĞER FAİZLER	8.733.117,07		13.628.764,75		11.120.174,02	
600	05	01	09	01	KİŞİLERDEN ALACAKLAR FAİZLERİ	273.220,78		275.790,62		262.926,59	
600	05	01	09	03	MEVDUAT FAİZLERİ	8.459.896,29		13.352.974,13		9.904.064,71	
600	05	01	09	99	DİĞER FAİZLER	0,00		0,00		953.182,72	

HESAP KODU	EKONOMİK				BÜTÇE GİDERİNİNİ TÜRÜ	2023		2024		2025	
	E1	E2	E3	E4		TL		TL		TL	
600	05	02			KİŞİ VE KURUMLARDAN ALINAN PAYLAR	986.652,14		1.731.250,11		2.356.705,02	
600	05	02	09		DİĞER PAYLAR	986.652,14		1.731.250,11		2.356.705,02	
600	05	02	09	99	DİĞER PAYLAR	986.652,14		1.731.250,11		2.356.705,02	
600	05	03			PARA CEZALARI	201.223.605,64		359.776.202,89		709.246.078,45	
600	05	03	04		VERGİ CEZALARI	0,00		17.666,67		333,33	
600	05	03	04	05	6111 SAYILI KANUN KAPSAMINDA GEÇ ÖDEME ZAMMI	0,00		17.666,67		333,33	
600	05	03	09		DİĞER PARA CEZALARI	201.223.605,64		359.708.536,22		709.245.745,12	
600	05	03	09	99	YUKARIDA TANIMLANMAYAN DİĞER PARA CEZALARI	201.223.605,64		359.708.536,22		709.245.745,12	
600	05	09			DİĞER ÇEŞİTLİ GELİRLER	261.468.106,15		328.581.344,87		699.460.097,95	
600	05	09	01		DİĞER ÇEŞİTLİ GELİRLER	261.468.106,15		328.581.344,87		699.460.097,95	
600	05	09	01	01	İRAT KAYDEDİLECEK NAKDİ TEMİNATLAR	6.588,00		0,00		513.956,87	
600	05	09	01	03	İRAT KAYDEDİLECEK TEMİNAT MEKTUPLARI	0,00		964.625,00		832.771,28	
600	05	09	01	06	KİŞİLERDEN ALACAKLAR	101.567.311,92		75.923.812,15		91.980.197,73	
600	05	09	01	99	YUKARIDA TANIMLANMAYAN DİĞER ÇEŞİTLİ GELİRLER	159.894.206,23		251.692.907,72		606.133.172,07	
600	11				DİĞER VE MİKTAR DEĞİŞİMLERİ GELİRLERİ	154.070.148,21		73.469.354,19		7.503.424,95	
600	11	02			MENKUL KIYMET VE VARL. DEĞERLEMESİNDE OLUŞAN OLUMLU FARK	0,00		0,00		0,00	
600	11	04			MADDİ DURAN VARLIKLARIN DEĞERLEMESİNDE OLUŞAN OLUMLU FARK	118.028.000,00		0,00		0,00	
600	11	04	01		MALİ OLUMSUZLUKLARIN DEĞER VE MİKTAR DEĞİŞİMLERİNDEN KAYNANAN GEL	118.028.000,00		0,00		0,00	

HESAP KODU	EKONOMİK				BÜTÇE GİDERİNİNİ TÜRÜ	2023		2024		2025	
	E1	E2	E3	E4		TL		TL		TL	
630	02				Sosyal Güvenlik Kurumlarına Devlet Primi Giderleri	185.968.346,98		287.381.297,29		284.723.385,70	
630	02	01			Memurlar	29.583.492,76		51.387.973,78		67.282.273,63	
630	02	01	06		Sosyal Güvenlik Kurumuna	29.583.492,76		51.387.973,78		67.282.273,63	
630	02	01	06	01	Sosyal Güvenlik Kurumuna Prım Ödemeleri	18.170.986,02		31.509.755,02		41.191.227,53	
630	02	01	06	02	Sağlık Primi Ödemeleri	11.412.506,74		19.878.218,76		26.091.046,10	
630	02	02			Sozleşmeli Personel	861.020,38		130.654,84		155.203,29	
630	02	02	06		Sosyal Güvenlik Kurumuna	861.020,38		130.654,84		155.203,29	
630	02	02	06	01	Sosyal Güvenlik Prım Ödemeleri	861.020,38		130.654,84		155.203,29	
630	02	03			İşçiler	155.523.833,84		235.862.668,67		217.285.908,78	
630	02	03	04		İşsizlik Sigortası Fonuna	13.829.325,34		20.912.733,77		19.103.723,22	
630	02	03	04	01	İşsizlik Sigortası Fonuna	13.829.325,34		20.912.733,77		19.103.723,22	
630	02	03	06		Sosyal Güvenlik Kurumuna	141.694.508,50		214.949.934,90		198.182.185,56	
630	02	03	06	01	Sosyal Güvenlik Prım Ödemeleri	141.694.508,50		214.949.934,90		198.182.185,56	
630	03				Mal ve Hizmet Alım Giderleri	6.989.865.018,33		18.058.723.987,71		27.882.110.683,64	
630	03	01			Üretim Yönelik Mal ve Malzeme Alımları	0,00		0,00		302.942,38	
630	03	01	01		Hammadde Alımları	0,00		0,00		58.335,00	
630	03	01	01	01	Hammadde Alımları	0,00		0,00		58.335,00	
630	03	01	07		Kaçuk ve Plastik Ürün Alımları	0,00		0,00		244.607,38	

HESAP KODU	EKONOMİK				BÜTÇE GİDERİNİNİ TÜRÜ	2023		2024		2025	
	E1	E2	E3	E4		TL		TL		TL	
630	03	01	07	01	KAUÇUK VE PLASTİK ÜRÜN ALIMLARI	0,00		0,00		244.607,38	
630	03	02			TÜKETİME YÖNELİK MAL VE MALZEME ALIMLARI	267.354.535,36		306.032.347,71		393.815.644,50	
630	03	02	01		KIRTASIYE VE BİRO MALZEMESİ ALIMLARI	507,00		9.253,50		56.100,00	
630	03	02	01	04	DİĞER YAYIN ALIMLARI	507,00		853,50		0,00	
630	03	02	01	05	BASKI VE CİLT GİDERLERİ	0,00		8.400,00		56.100,00	
630	03	02	02		SU VE TEMİZLİK MALZEMESİ ALIMLARI	4.817.935,43		12.000.635,40		17.788.126,90	
630	03	02	02	01	SU ALIMLARI	4.817.935,43		12.000.635,40		17.788.126,90	
630	03	02	03		ENERJİ ALIMLARI	262.327.592,93		289.744.597,37		344.990.939,38	
630	03	02	03	01	YAKACAK ALIMLARI	195.258.222,73		206.680.029,16		241.905.917,27	
630	03	02	03	03	ELEKTRİK ALIMLARI	67.069.370,20		83.064.568,21		103.085.022,11	
630	03	02	04		YİYECEK, İÇECEK VE YEM ALIMLARI	198.000,00		4.272.781,43		2.042.380,26	
630	03	02	04	01	YİYECEK ALIMLARI	198.000,00		4.272.781,43		2.042.380,26	
630	03	02	06		ÖZEL MALZEME ALIMLARI	10.500,00		0,00		0,00	
630	03	02	06	01	LABORATUVAR MAL İLE KİMYEVİ VE TEMRİNLİK MALZEME ALIMLARI	10.500,00		0,00		0,00	
630	03	02	07		GÜVENLİK VE SAVUNMAYA YÖNELİK MAL, MALZEME VE HİZMET ALIMLARI, YAPIMLARI VE GİDERLERİ	0,00		0,00		169.000,00	
630	03	02	07	02	GÜVENLİK VE SAVUNMAYA YÖNELİK SILAH, ARAC, GEREÇ VE SAVAŞ TEÇİZ İŞT BAK VE İDARİ GİD	0,00		0,00		165.000,00	
630	03	02	07	05	GÜVENLİK VE SAVUNMAYA YÖNELİK HİZMET ALIM GİDERLERİ	0,00		0,00		4.000,00	
630	03	02	09		DİĞER TÜKETİM MAL VE MALZEMESİ ALIMLARI	0,00		5.080,01		28.769.097,96	

HESAP KODU	EKONOMİK				BÜTÇE GİDERİNİNİ TÜRÜ	2023		2024		2025	
	E1	E2	E3	E4		TL		TL		TL	
600	11	04	01	01	MALİ OLMAYAN VARLIKLARIN DEĞER DEĞİŞİMİNDEN KAYNAKLANANLAR	118.028.000,00		0,00		0,00	
600	11	06			KUR DEĞİŞİKLİĞİ NEDENİYLE DÖVİZ CİNSİ BORÇ STOĞUNDAKİ AZALIŞLAR	36.042.148,21		54.571.667,00		7.503.424,95	
600	11	06	99		DİĞER BORÇLARIN DEĞERLEMESİNDEN KAYNAKLANANLAR	36.042.148,21		54.571.667,00		7.503.424,95	
600	11	99			DİĞER DEĞER VE MİKTAR DEĞİŞİMLERİ GELİRLERİ		0,00	18.897.687,19		0,00	
600	11	99	01		PARA FARKLARI		0,00	18.897.687,19		0,00	
600	11	99	01	01	AVANS, KREDİ VE AKREDİTİLERİN GÖNDERİLMESİ VE İADESİNİN DOĞAN PARA FARKLARI		0,00	18.897.687,19		0,00	
<b>GELİRLER TOPLAMI</b>						<b>10.529.551.934,47</b>		<b>19.300.439.902,67</b>		<b>29.310.994.987,63</b>	

HESAP KODU	EKONOMİK				BÜTÇE GİDERİNİNİ TÜRÜ	2023		2024		2025	
	E1	E2	E3	E4		TL		TL		TL	
630	03	02	09	90	DİĞER TÜKETİM MAL VE MALZEMESİ ALIMLARI	0,00	5.080,01	5.080,01		28.769.097,96	
630	03	03			YOLLUKLAR	6.175.631,59	3.373.524,62	3.373.524,62		3.757.714,33	
630	03	03	01		YURTDIŞI GEÇİCİ GÖREV YOLLUKLARI	142.111,54	196.546,87	196.546,87		66.554,80	
630	03	03	01	01	YURTDIŞI GEÇİCİ GÖREV YOLLUKLARI	142.111,54	196.546,87	196.546,87		66.554,80	
630	03	03	02		YURTDIŞI SÜREKLİ GÖREV YOLLUKLARI	4.763.512,06	1.700.811,03	1.700.811,03		3.617.087,69	
630	03	03	02	01	YURTDIŞI SÜREKLİ GÖREV YOLLUKLARI	4.763.512,06	1.700.811,03	1.700.811,03		3.617.087,69	
630	03	03	03		YURTDIŞI GEÇİCİ GÖREV YOLLUKLARI	1.270.007,99	1.476.166,72	1.476.166,72		74.071,84	
630	03	03	03	01	YURTDIŞI GEÇİCİ GÖREV YOLLUKLARI	1.270.007,99	1.476.166,72	1.476.166,72		74.071,84	
630	03	04			GÖREV GİDERLERİ	136.752.833,03	202.514.800,60	202.514.800,60		401.864.636,84	
630	03	04	02		YASAL GİDERLER	26.217.307,84	31.308.846,21	31.308.846,21		162.767.262,29	
630	03	04	02	03	KUSURSUZ TAZMİNATLAR	11.940.377,69	14.823.790,62	14.823.790,62		66.102.677,66	
630	03	04	02	04	MAHKEME HARÇ VE GİDERLERİ	14.271.832,15	16.329.218,31	16.329.218,31		96.664.584,63	
630	03	04	02	90	DİĞER YASAL GİDERLER	5.098,00	155.837,28	155.837,28		0,00	
630	03	04	03		ÖDENECEK VERGİ RESİM HARÇLAR VB. GİDERLER	105.868.680,67	156.684.974,85	156.684.974,85		212.773.640,76	
630	03	04	03	01	VERGİ ÖDEMELERİ VB. GİDERLER	65.568.063,45	91.339.314,88	91.339.314,88		109.397.132,94	
630	03	04	03	02	İŞLETME RUHSATI ÖDEMELERİ VE BENZERİ GİDERLER	776.314,09	749.411,00	749.411,00		824.347,08	
630	03	04	03	90	DİĞER VERGİ RESİM HARÇLAR VB. GİDERLERİ	39.524.303,13	64.596.248,97	64.596.248,97		102.552.160,74	
630	03	04	09		DİĞER GÖREV GİDERLERİ	4.666.844,52	14.520.979,54	14.520.979,54		26.323.733,79	

HESAP KODU	EKONOMİK				BÜTÇE GİDERİNİNİ TÜRÜ	2023		2024		2025	
	E1	E2	E3	E4		TL		TL		TL	
630	03	04	09	90	DİĞER GÖREV GİDERLERİ	4.666.844,52	14.520.979,54	14.520.979,54		26.323.733,79	
630	03	05			HİZMET ALIMLARI	4.109.454.974,32	12.120.070.521,06	18.026.387.926,17			
630	03	05	01		MÜŞAVİR FIRMA VE KİŞİLERE ÖDEMELER	3.617.099.079,86	11.287.739.167,36	16.815.443.394,41			
630	03	05	01	01	ETÜT PROJE BİLİRKİŞİ EKSPERTİZ GİDERLERİ	34.876,61	1.229.754,90	60.975,61			
630	03	05	01	02	ARAŞTIRMA VE GELİŞTİRME GİDERLERİ	720.500,00	0,00	0,00			
630	03	05	01	03	BİLGİSAYAR HİZMET ALIMLARI	89.028.969,21	106.683.524,22	94.095.058,54			
630	03	05	01	04	MÜTEAHHİTLİK HİZMETLERİ	3.161.961.186,35	10.309.912.811,05	15.404.678.453,52			
630	03	05	01	05	HARİTA YAPIM VE ALIM GİD	13.949.358,15	0,00	0,00			
630	03	05	01	06	ENFORMASYON VE RAPORLAMA GİDERLERİ	608.600,00	451.000,00	1.823.000,00			
630	03	05	01	07	DANIŞMA YÖNETİM VE İŞLETİM GİDERLERİ	779.500,00	55.500,00	16.883,00			
630	03	05	01	08	TEMİZLİK HİZMET ALIMLARI GİDERLERİ	105.982.302,53	269.819.926,75	405.894.195,31			
630	03	05	01	09	ÖZEL GÜVENLİK HİZMETİ ALIM GİDERLERİ	228.030.752,46	563.711.371,29	857.747.568,15			
630	03	05	01	11	HİZMET ALIMI SURETİYLE ÇALIŞTIRILAN PERS. YAPILACAK KID TAZ	4.284,49	0,00	0,00			
630	03	05	01	90	DİĞER MÜŞAVİR FİRMALAR VE KİŞİLERE ÖDEMELER	15.998.750,06	35.875.279,15	51.127.260,28			
630	03	05	02		HABERLEŞME GİDERLERİ	3.555.367,04	9.650.340,65	13.630.642,84			
630	03	05	02	01	POSTA VE TELGRAF GİDERLERİ	249.475,57	539.934,61	1.088.764,19			
630	03	05	02	02	TELEFON ABONELİK VE KULLANIM ÜCRETLERİ	205.477,37	112.575,61	107.868,03			
630	03	05	02	03	BİLGİYE ABONELİK GİDERLERİ	2.024.835,61	5.333.077,86	8.075.815,53			

HESAP KODU	EKONOMİK				BÜTÇE GİDERİNİNİ TÜRÜ	2023		2024		2025	
	E1	E2	E3	E4		TL		TL		TL	
630	03	05	02	04	HABERLEŞME CİHAZLARI RUHSAT KULLANIM GİDERLERİ	437.839,00	963.600,00	1.083.500,00			
630	03	05	02	06	HAT KİRA GİDERLERİ	637.739,49	2.597.025,21	3.274.695,09			
630	03	05	02	90	DİĞER HABERLEŞME GİDERLERİ	0,00	104.127,36	0,00			
630	03	05	03		TAŞIMA GİDERLERİ	67.288.459,03	177.351.709,33	335.103.350,76			
630	03	05	03	03	YÜK TAŞIMA GİDERLERİ	0,00	5.100.000,00	0,00			
630	03	05	03	04	GEÇİŞ ÜCRETLERİ	33.821.097,46	98.155.731,86	192.012.701,18			
630	03	05	03	90	DİĞER TAŞIMA GİDERLERİ	33.467.361,57	74.095.977,47	143.090.649,58			
630	03	05	04		TARİFEYE BAĞLI İDEMELE	201.908.894,97	345.914.029,33	511.139.109,51			
630	03	05	04	01	İLAN GİDERLERİ	632.240,00	2.277.850,00	1.541.190,00			
630	03	05	04	02	SİGORTA GİDERLERİ	69.427.611,66	114.973.768,26	191.554.442,76			
630	03	05	04	03	KOMİSYON GİDERLERİ	131.849.045,31	228.662.411,07	318.043.476,75			
630	03	05	05		KİRALAR	197.746.999,41	239.678.982,89	256.096.575,21			
630	03	05	05	02	TAŞIT KİRALAMA GİDERLERİ	22.991.922,00	50.226.372,67	96.724.636,55			
630	03	05	05	03	İŞ MAKİNASI KİRALAMASI GİDERLERİ	0,00	0,00	1.941.888,00			
630	03	05	05	07	ARSA VE ARAZI KİRALAMA GİDERLERİ	2.974.398,26	4.642.727,40	7.239.563,40			
630	03	05	05	12	PERSONEL SERVİS KİRALAMA GİDERLERİ	170.958.071,57	182.858.482,02	145.918.272,06			
630	03	05	05	90	DİĞER KİRALAMA GİD	822.607,58	1.951.400,80	4.272.215,20			
630	03	05	07		YARGILAMA GİDERLERİ	0,00	681,20	0,00			

HESAP KODU	EKONOMİK				BÜTÇE GİDERİNİNİ TÜRÜ	2023		2024		2025	
	E1	E2	E3	E4		TL		TL		TL	
630	03	05	07	90	DİĞER YARGILAMA GİDERLERİ	0,00	681,20	0,00			
630	03	05	09		DİĞER HİZMET ALIMLARI	21.856.172,01	59.735.610,30	94.974.853,44			
630	03	05	09	03	KURSLARA KATILMA VE EĞİTİM GİDERLERİ	2.420.038,26	2.078.067,05	2.958.006,24			
630	03	05	09	10	LOJMAN İŞLETME MALİYETLERİNE KATILIM GİDERLERİ	4.064,00	6.820,00	462.733,20			
630	03	05	09	90	DİĞER HİZMET ALIMLARI	19.432.069,75	57.650.723,25	91.554.114,00			
630	03	06			TEMSİL VE TANITMA GİDERLERİ	1.156.003,07	1.844.522,78	2.523.709,46			
630	03	06	01		TEMSİL GİDERLERİ	1.156.003,07	1.844.522,78	2.523.709,46			
630	03	06	01	01	TEMSİL, AĞIRLAMA, TÖREN, FUAR, ORGANİZASYON GİDERLERİ	1.156.003,07	1.844.522,78	2.523.709,46			
630	03	07			MENKUL MAL, GAYRİMADDİ HAK ALIM, BAKIM VE ONARIM GİDERLERİ	2.468.464.108,64	5.424.872.526,13	9.053.450.545,33			
630	03	07	01		MENKUL MAL ALIM GİDERLERİ	401.500,33	2.230,00	0,00			
630	03	07	01	90	DİĞER DAYANIKLI MAL VE MALZEME ALIMLARI	401.500,33	2.230,00	0,00			
630	03	07	02		GAYRİ MADDİ HAK ALIMLARI	158.030,00	138.150,00	391.850,00			
630	03	07	02	01	BİLGİSAYAR YAZILIM ALIMLARI VE YAPIMLARI	123.050,00	103.500,00	67.850,00			
630	03	07	02	90	DİĞER GAYRİ MADDİ HAK ALIMLARI	34.980,00	34.650,00	324.000,00			
630	03	07	03		BAKIM VE ONARIM GİDERLERİ	2.467.904.578,31	5.424.732.146,13	9.053.058.695,33			
630	03	07	03	02	MAKİNE TEÇHİZAT BAKIM VE ONARIM GİDERLERİ	6.123.720,48	48.706.787,13	8.697.190,83			
630	03	07	03	03	TAŞIT BAKIM VE ONARIM GİDERLERİ	2.436.080.251,16	4.811.033.061,75	8.302.633.353,53			
630	03	07	03	90	DİĞER BAKIM VE ONARIM GİDERLERİ	25.700.606,67	564.992.297,25	741.728.150,97			

HESAP KODU	EKONOMİK				BÜTÇE GİDERİNİNİ TÜRÜ	2023		2024		2025	
	E1	E2	E3	E4		TL	TL	TL	TL	TL	TL
630	03	08			GAYRİMENKUL MAL BAKIM VE ONARIM GİDERLERİ	444.186,50	5.633,33	0,00	0,00		
630	03	08	01		HİZMET BİNASI BAKIM VE ONARIM GİDERLERİ	429.042,50	5.633,33	0,00	0,00		
630	03	08	01	04	ATOLYE VE TESİS BİNALARI BAKIM ONARIM GİD	426.500,00	0,00	0,00	0,00		
630	03	08	01	90	DİĞER HİZMET BİNASI BAKIM VE ONARIM GİD	2.542,50	5.633,33	0,00	0,00		
630	03	08	02		LOJMAN BAKIM VE ONARIM GİDERLERİ	15.144,00	0,00	0,00	0,00		
630	03	08	02	01	LOJMAN BAKIM VE ONARIM GİDERLERİ	15.144,00	0,00	0,00	0,00		
630	03	09			TEDAVİ VE CENAZE GİDERLERİ	62.745,82	10.111,48	7.564,63			
630	03	09	01		KAMU PERSONELİ TEDAVİ VE SAĞLIK MALZEME GİDERLERİ	62.745,82	10.111,48	7.564,63			
630	03	09	01	01	KAMU PERSONELİ TEDAVİ VE SAĞLIK MALZEME GİDERLERİ	62.745,82	10.111,48	7.564,63			
630	04				FAİZ GİDERLERİ	46.992.625,73	560.134.513,32	53.869.745,16			
630	04	02			DİĞER İÇ BORÇ FAİZ GİDERLERİ	46.992.625,73	560.134.513,32	53.869.745,16			
630	04	02	09		DİĞER İÇ BORÇ FAİZ GİDERLERİ	46.992.625,73	560.134.513,32	53.869.745,16			
630	04	02	09	01	TL CİNSİNDEN DİĞER İÇ BORÇ FAİZ GİDERLERİ	46.992.625,73	560.134.513,32	53.869.745,16			
630	05				CARİ TRANSFERLER	23.513.204,66	39.187.516,64	42.451.187,63			
630	05	01			GÜREV ZARARLARI	21.490.523,61	36.869.363,65	38.849.739,93			
630	05	01	01		KAMU TEŞEBBÜSLERİNE	0,00	35.897,70	0,00			
630	05	01	01	90	DİĞER TEŞEBBÜSLERE	0,00	35.897,70	0,00			
630	05	01	02		SOSYAL GÜVENLİK KURUMLARINA	21.490.523,61	36.833.465,95	38.849.739,93			

HESAP KODU	EKONOMİK				BÜTÇE GİDERİNİNİ TÜRÜ	2023		2024		2025	
	E1	E2	E3	E4		TL	TL	TL	TL	TL	TL
630	05	01	02	05	SOSYAL GÜVENLİK KURUMUNA	21.490.523,61	36.833.465,95	38.849.739,93			
630	05	03			KAR AMACI GÜTMEN KURULUŞLARA YAPILAN TRANSFERLER	802.146,42	134.556,10	940.455,66			
630	05	03	01		KAR AMACI GÜTMEN KURULUŞLARA	802.146,42	134.556,10	940.455,66			
630	05	03	01	01	DERNEK BİRLİK KURUM KURULUŞ	13.000,00	22.500,00	40.000,00			
630	05	03	01	03	KAMU İŞVEREN SENDİKALARINA	789.146,42	102.089,86	592.604,44			
630	05	03	01	90	DİĞERLERİNE	0,00	9.966,24	307.851,22			
630	05	06			YURTDIŞINA YAPILAN TRANSFERLER	1.220.534,63	2.183.596,89	2.660.992,04			
630	05	06	02		ULUSLARARASI KURULUŞLARA YAPILAN ÖDEMELER	1.220.534,63	2.183.596,89	2.660.992,04			
630	05	06	02	01	ULUSLARARASI KURULUŞLARA ÜYELİK AIDATI ÖDEMELERİ	1.220.534,63	2.183.596,89	2.660.992,04			
630	11				DEĞER VE MİKTAR DEĞİŞİM GİDERLERİ	543.745.032,14	274.242.463,77	371.109.379,58			
630	11	06			KUR DEĞİŞİKLİĞİ NEDENİYLE DÖVİZ CİNSİ BORÇ STOKUNDAKİ ARTIŞLAR	470.427.271,08	185.091.882,71	367.831.749,78			
630	11	07			KUR DEĞİŞİKLİĞİ NEDENİYLE DÖVİZ CİNSİNDEN ALACAKLARDAKİ AZALIŞLAR	0,00	7.721,63	0,00			
630	11	99			DİĞER DEĞER VE MİKTAR DEĞİŞİMLERİ GİDERLERİ	73.317.761,06	89.142.859,43	3.277.629,80			
630	12				GELİRLERİN RET VE İADESİNDENE KAYNAKLANAN GİDERLER	3.595.164,15	4.531,03	4.454,70			
630	12	05			DİĞER GELİRLER	3.595.164,15	4.531,03	4.454,70			
630	12	05	03		PARA CEZALARI	3.577.433,78	0,00	0,00			
630	12	05	03	09	DİĞER PARA CEZALARI	3.577.433,78	0,00	0,00			
630	12	05	09		DİĞER ÇEŞİTLİ GELİRLER	17.730,37	4.531,03	4.454,70			

HESAP KODU	EKONOMİK				BÜTÇE GİDERİNİNİ TÜRÜ	2023		2024		2025	
	E1	E2	E3	E4		TL		TL		TL	
630	12	05	09	01	DiĞER ÇEŞİTLİ GELİRLER	17.730,37	4.531,03	4.454,70			
630	13				AMORTİSMAN GİDERLERİ	571.340.703,98	1.340.590.240,43	1.266.227.339,15			
630	13	01			MADDİ DURAN VARLIKLARIN AMORTİSMAN GİDERLERİ	500.000.624,21	1.287.701.077,20	1.222.224.867,65			
630	13	01	01		YERALTI VE YERÜSTÜ DÜZENLERİNİN AMORTİSMAN GİDERLERİ	26.217.752,00	41.731.174,27	12.273.475,65			
630	13	01	02		BİNALAR AMORTİSMAN GİDERLERİ	3.140.455,45	33.687.051,16	13.677.982,37			
630	13	01	03		TESİS, MAKİNE VE CİHAZLARIN AMORTİSMAN GİDERLERİ	95.545.743,94	55.583.091,79	48.638.836,38			
630	13	01	04		TAŞITLARIN AMORTİSMAN GİDERLERİ	274.314.793,36	924.270.654,80	1.038.452.942,46			
630	13	01	05		DEMİRBAŞLARIN AMORTİSMAN GİDERLERİ	100.781.879,46	232.429.105,18	109.181.630,79			
630	13	02			MADDİ OLMAYAN DURAN VARLIKLARIN AMORTİSMAN GİD.	71.340.079,77	52.889.163,23	44.002.471,50			
630	13	02	01		HAKLAR AMORTİSMAN GİDERLERİ	71.340.079,77	52.889.163,23	44.002.471,50			
630	14				İLK MADDE VE MALZEME GİDERLERİ	2.969.911.570,96	4.692.650.550,91	5.661.728.237,58			
630	14	01			KIRTASIYE MALZEMELERİ	1.397.693,14	2.152.391,04	4.643.584,98			
630	14	02			BESLENME, GIDA AMAÇLI VE MUTFAKTA KULLANILAN TÜKETİM MALZEMELERİ	916.288,00	724.598,60	2.717.141,00			
630	14	03			TİBB VE LABORATUAR SARF MALZEMELERİ	151.466,15	551.393,99	393.496,06			
630	14	04			YAKITLAR, YAKIT KATKILARI VE KATKI YAĞLAR	2.864.999.433,33	4.511.787.208,07	5.173.700.444,06			
630	14	05			TEMİZLEME EKİPMANLARI	4.081.804,17	4.732.047,79	5.497.092,37			
630	14	06			GİYECEK, MİFİRÜŞAT VE TUHAFİYE MALZEMELERİ	36.877.309,52	50.628.745,59	54.574.434,43			
630	14	07			YİYECEK	16.331.401,98	28.796.585,17	75.679.394,43			

HESAP KODU	EKONOMİK				BÜTÇE GİDERİNİNİ TÜRÜ	2023		2024		2025	
	E1	E2	E3	E4		TL		TL		TL	
630	14	08			İÇECEK	1.265.060,70	2.744.877,20	3.382.512,80			
630	14	12			BAKIM ONARIM VE ÜRETİM MALZEMELERİ	23.978.913,62	28.528.049,07	165.810.293,26			
630	14	13			YEDEK PARÇALAR	13.635.214,39	60.771.976,70	174.997.971,56			
630	14	14			NAKİL VASITALARI LASTİKLERİ	371.103,97	297.390,02	34.325,00			
630	14	15			DEĞİŞİM, BAĞIŞ VE SATIŞ AMAÇLI YAYINLAR	11.189,00	0,00	93.210,00			
630	14	16			SPOR MALZEMELERİ GRUBU	0,00	1.110,00	72.972,12			
630	14	17			BASINÇLI EKİPMANLAR	3.350,00	112.900,00	35.400,00			
630	14	99			DiĞER TÜKETİM AMAÇLI MALZEMELER	5.891.342,99	821.277,67	95.965,51			
630	15				KARŞILIK GİDERLERİ	1.138.464.538,69	1.188.476.601,71	1.444.013.412,17			
630	15	04			KIDEM TAZMİNATI KARŞILIKLARI	1.138.464.538,69	1.188.476.601,71	1.444.013.412,17			
630	30				PROJE KAPSAMINDA YAPILAN CARI GİDERLER	31.119,20	0,00	0,01			
630	30	06			PROJE KAPSAMINDA YAPILAN CARI GİDERLER	31.119,20	0,00	0,01			
630	30	06	05		GAYRİMENKUL SERMAYE ÜRETİM GİDERLERİ	31.119,20	0,00	0,01			
630	30	06	05	09	DiĞER GİDERLER	31.119,20	0,00	0,01			
630	99				DiĞER GİDERLER	461.855,78	1.129.494,92	10.102.387,34			
630	99	99			YUKARIDA TANIMLANMAYAN DiĞER GİDERLER	461.855,78	1.129.494,92	10.102.387,34			
<b>GİDERLER TOPLAMI</b>						<b>13.488.830.400,12</b>	<b>28.063.667.256,23</b>	<b>38.777.628.832,12</b>			



# 05


## MURAKIP RAPORU

## İETT İŞLETMELERİ GENEL MÜDÜRLÜĞÜ'NE

İETT İşletmeleri Genel Müdürlüğü 2025 yılı Bütçe Kesin Hesabı ve Bilanço ekleri hakkında tanzim edilen raporun Belediye Meclisine sunulmasını arz ederiz.

## Belediye Meclis Murakıplığı

Seyit Ali AYDOĞMUŞ



Hasan MERT



## İSTANBUL BÜYÜKŞEHİR BELEDİYE MECLİSİ BAŞKANLIĞINA

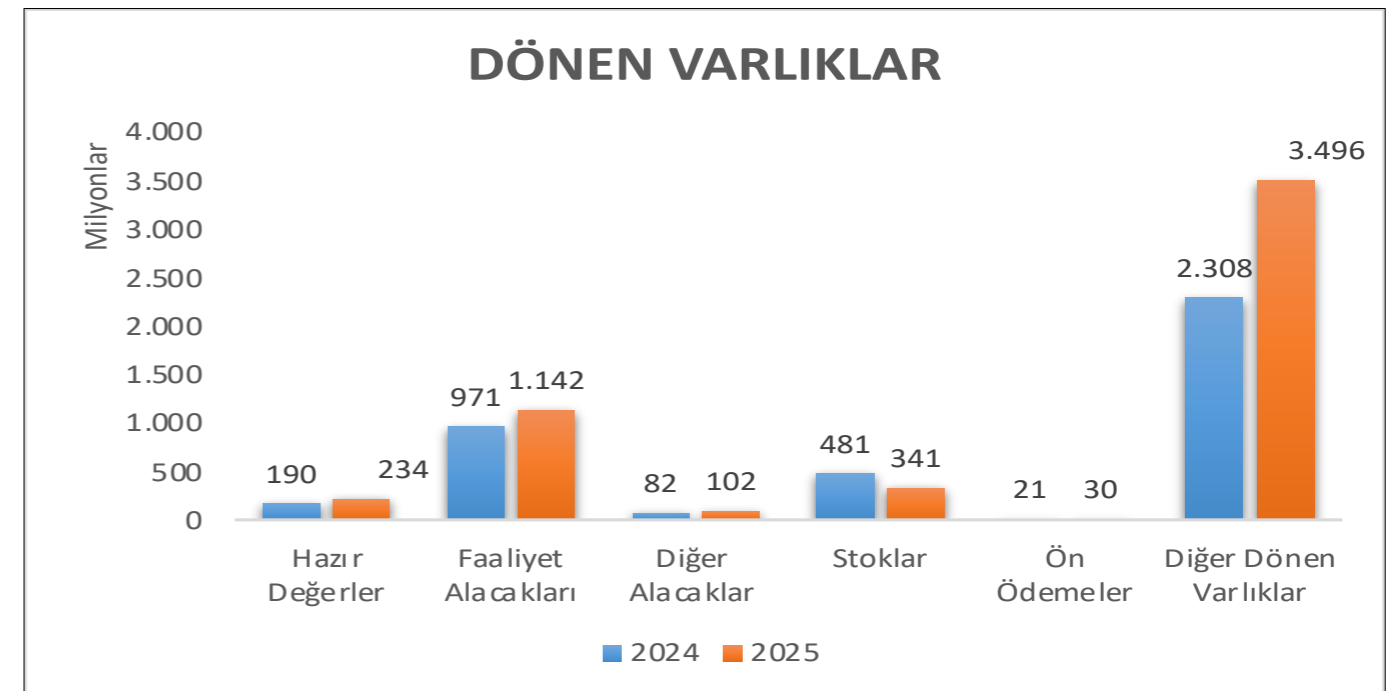
İstanbul İl sınırları içerisinde şehir içi toplu taşımacılık yapmak üzere 01.06.1939 tarih ve 3645 sayılı Kanunla kurulan "İETT İşletmeleri Genel Müdürlüğü" nün bu Kanununun 6.maddesi gereğince; Murakıplığımıza sunduğu "2025 Yılı Bütçe Kesin Hesabı" ile ilgili düşünce ve eleştirilerimizi saygı ile arz ederiz.

## A. YIL SONU BİLANÇO ANALİZİ

## VARLIKLAR

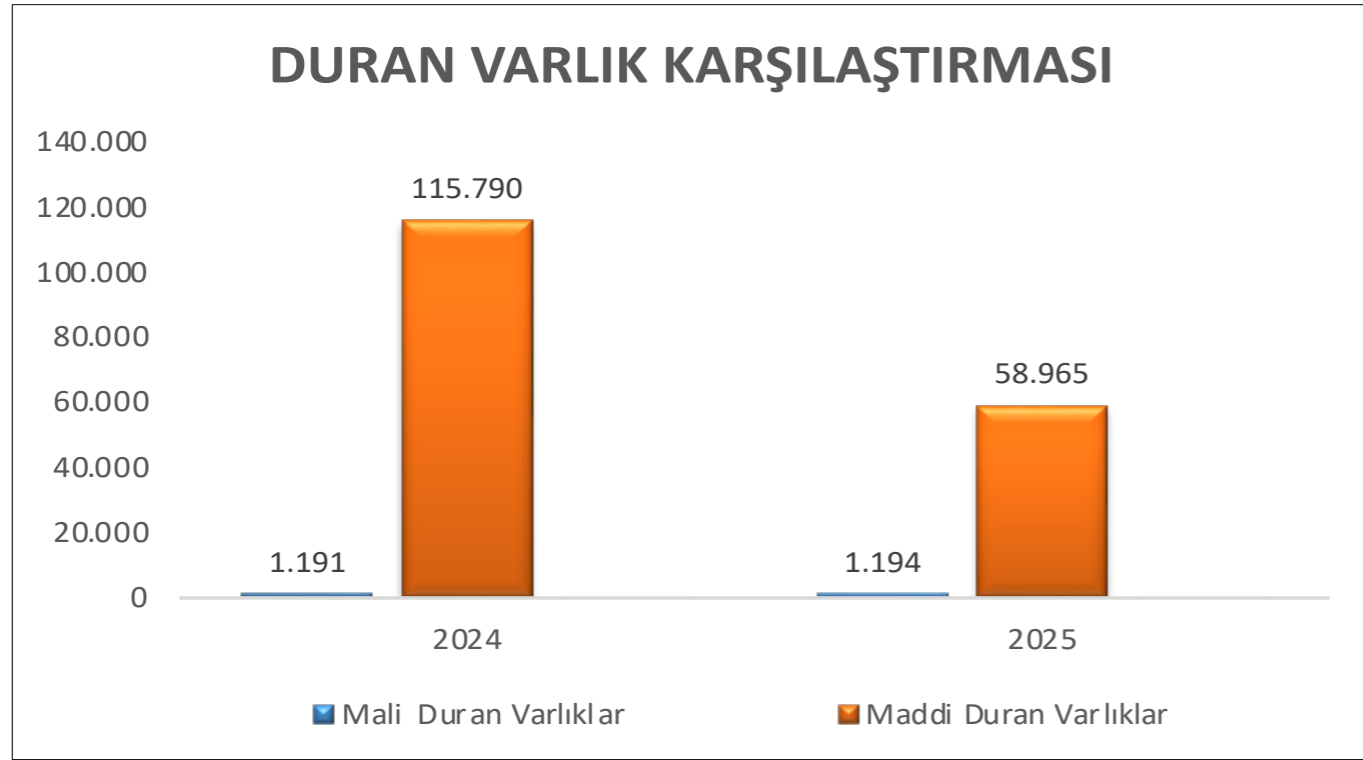
İETT İşletmeleri Genel Müdürlüğü 2025 yılı aktif büyüklüğü 65.511.862.599,67-TL'dir. Varlıkların %8'ini Dönen Varlıklar, %92'sini ise Duran Varlıklar oluşturmaktadır. Aktif büyüklüğü içerisinde, Dönen Varlıklar geçen yıla oranla %32 artış göstermiştir. Duran Varlıklar ise bir önceki yıla göre %49 azalış göstermiştir.

Dönen Varlıklar incelendiğinde bir önceki yıla göre; hazır değerler 44 milyon TL, ön ödemeler 9 milyon TL, faaliyet alacakları 171 milyon TL, diğer alacaklar 19 milyon TL, Diğer dönen varlıklar 1 milyar188 milyon TL artarken stoklar 139 milyon TL azalış göstermiştir.





Duran varlıkların %2'si Mali Duran Varlıklardan, %98'i ise Maddi Duran Varlıklardan oluşmaktadır. Duran varlıklar 56 milyar 821 milyon TL azalış göstermiştir. Toplam varlık içerisinde %92 paya sahiptir.

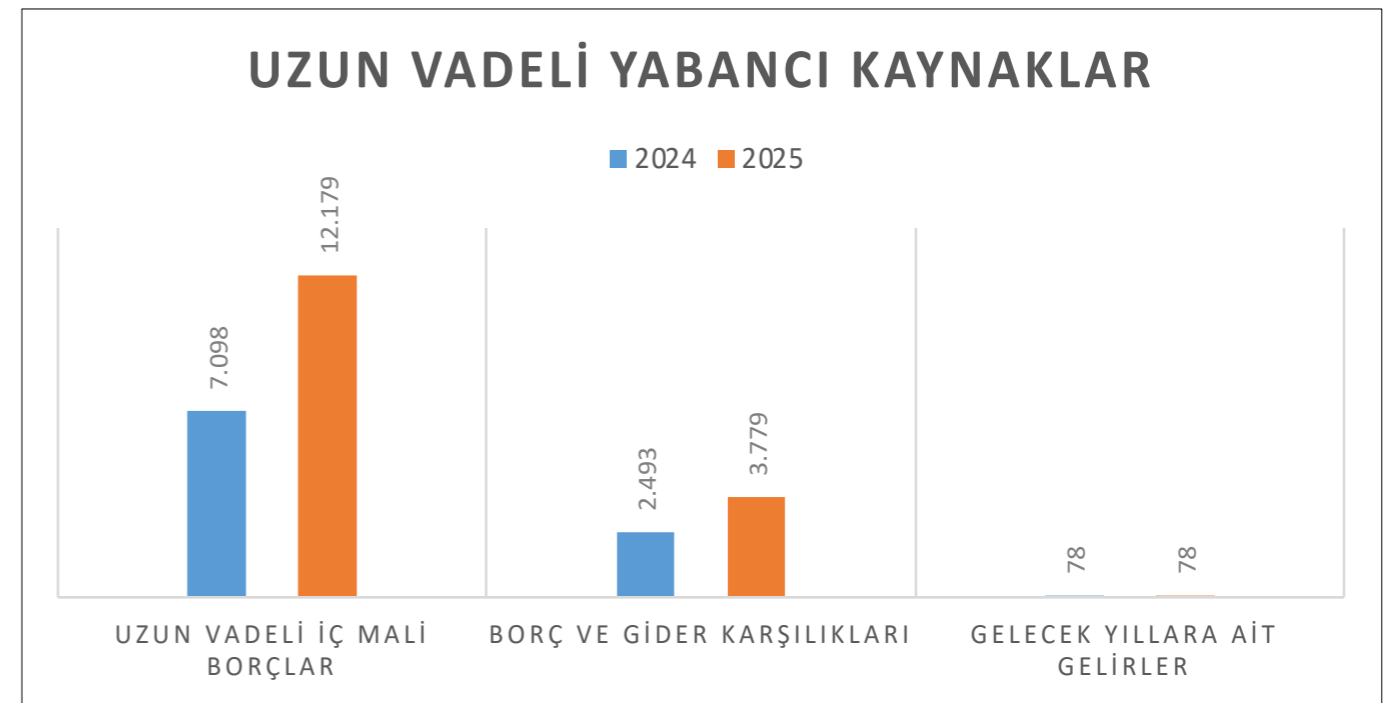
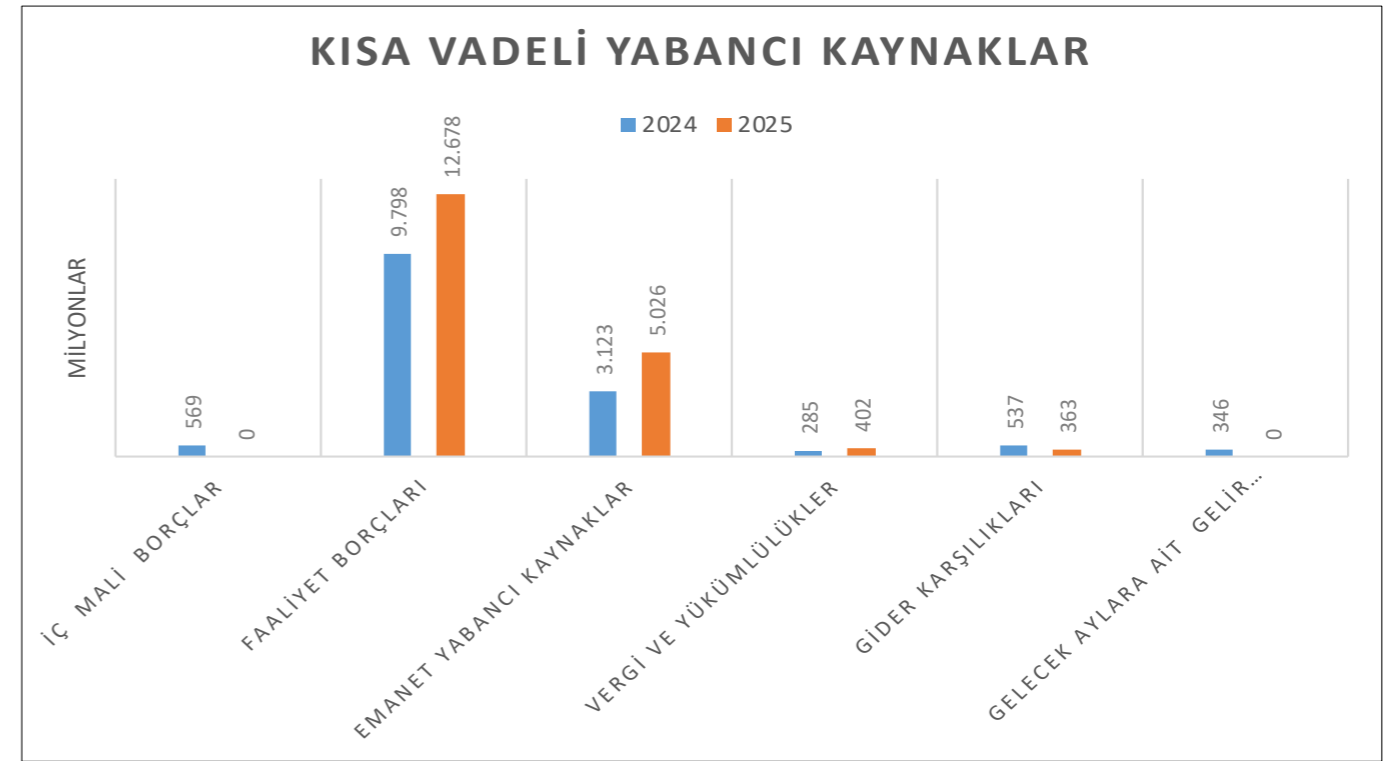


*(Handwritten signature)*

## KAYNAKLAR

Yabancı Kaynakların %54'ü Kısa Vadeli Yabancı Kaynaklardan, %46'sı ise Uzun Vadeli Yabancı Kaynaklardan oluşmaktadır.

Kısa Vadeli Yabancı Kaynaklar bir önceki yıla oranla %26, Uzun vadeli yabancı Kaynaklar ise %66 oranında artış göstermiştir.



*(Handwritten signature)*

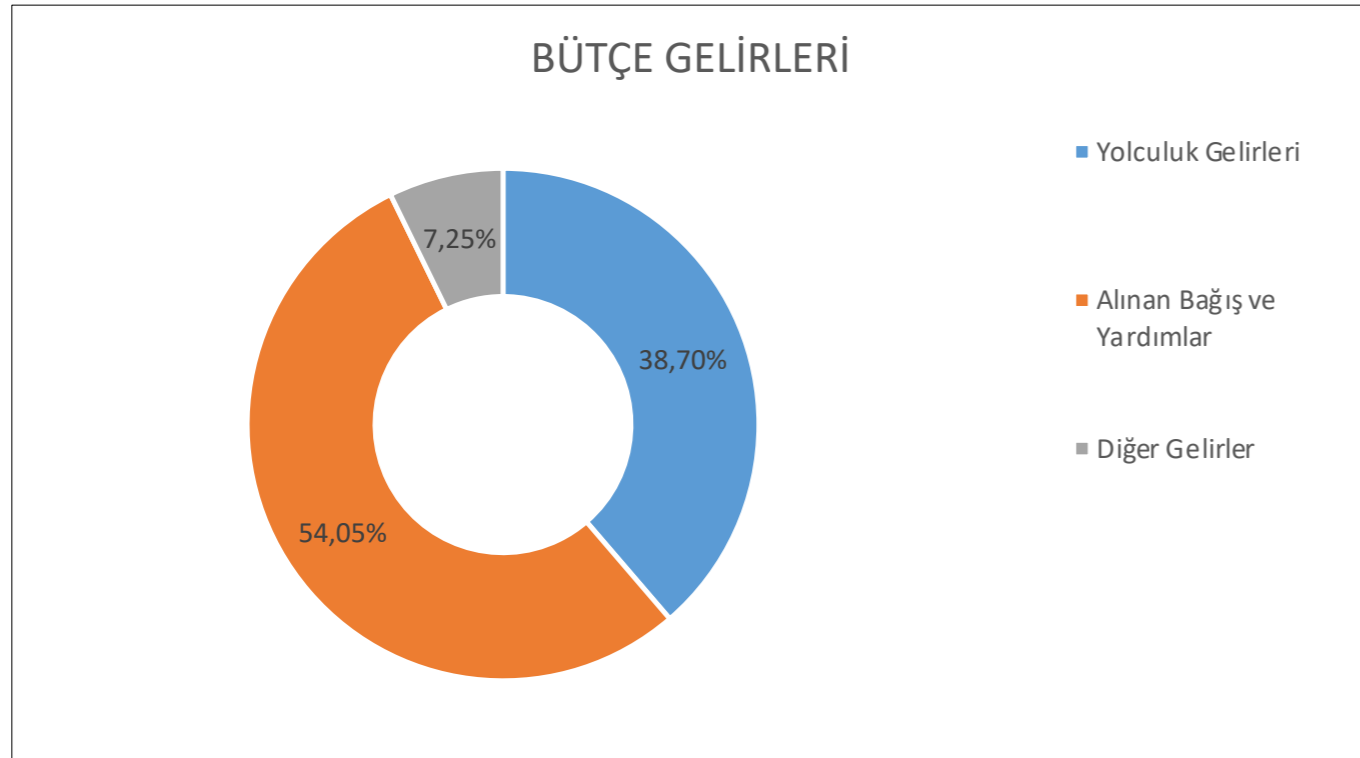
**B. BÜTÇE UYGULAMA SONUÇLARI ANALİZİ****BÜTÇE UYGULAMA SONUCU**

İETT Genel Müdürlüğü 60.800.000.000 -TL olan 2025 yılı gider bütçesi 40.291.271.338,48-TL olarak gerçekleşmiştir. Gerçekleşme oranı %66,27'dir. Bütçe gerçekleştirmeleri incelendiğinde cari bütçe gerçekleştirmesi oranı %88,34'tür.

2025 yılı gelir bütçesi 46.400.000.000 -TL olup 31.308.353.670,62-TL gerçekleşmiştir. Bütçe gerçekleştirmesi oranı %67,47 cari bütçe gelir gerçekleştirmesi ise %87,94 tür.

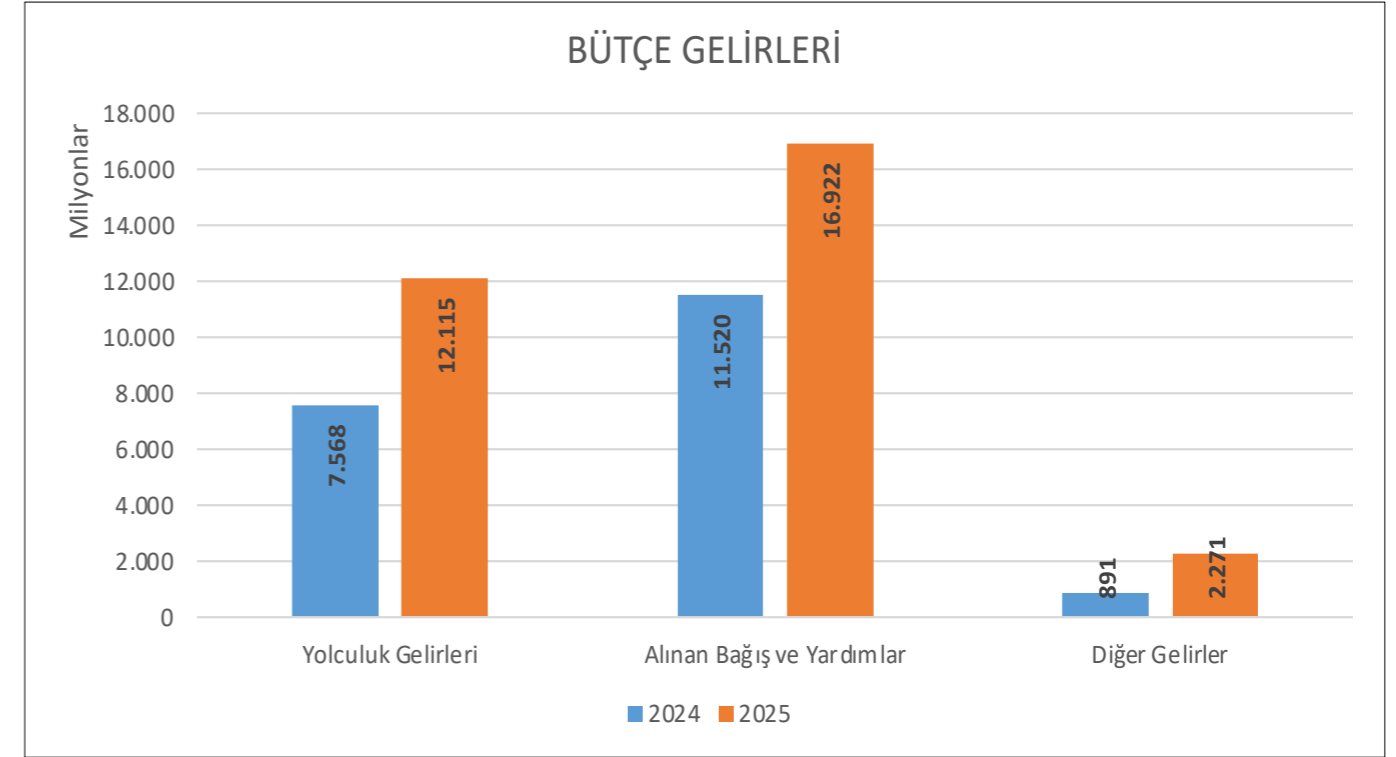
**BÜTÇE GELİRLERİ**

İETT İşletmeleri Genel Müdürlüğü 2025 yılı Bütçe Gelirleri toplamı 31.308.353.670,62-TL olarak gerçekleşmiştir. Bütçe Gelirlerinin oransal dağılımı aşağıdaki gibidir;



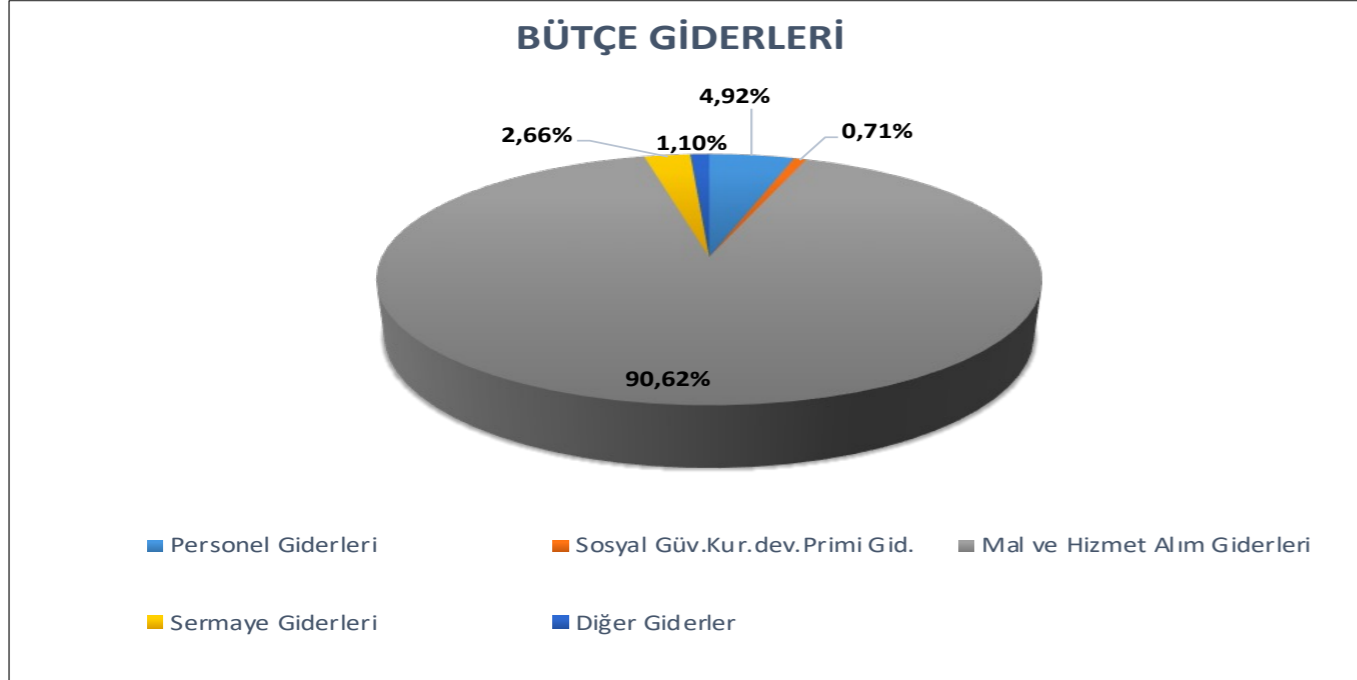
2025 yılı Bütçe gelirlerinin %41,57'si Teşebbüs ve mülkiyet gelirlerinden %54,05'i Alınan Bağış ve Yardımlardan %4,38'6 Diğer gelirlerden oluşmaktadır.

2025 yılında 12.115.421.583-TL yolcu taşıma hasılatı elde etmiştir.



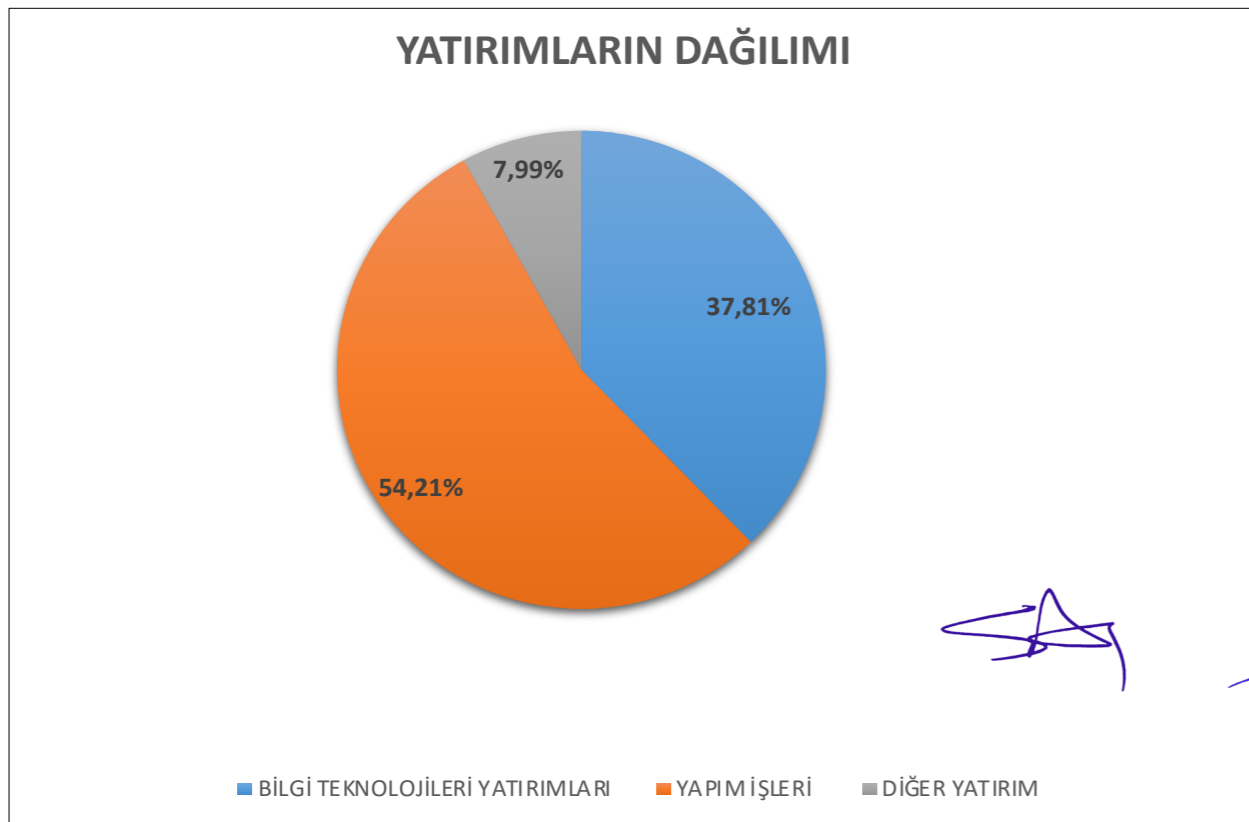
## BÜTÇE GİDERLERİ

İETT İşletmeleri Genel Müdürlüğünün 40.291.271.338,48-TL tutarındaki Bütçe giderlerinin %96'sı Cari giderlerden oluşmaktadır.



## YATIRIMLAR

İETT İşletmeleri Genel Müdürlüğü 2021- 2025 stratejik planında yer alan misyonu ve vizyonu doğrultusunda 2025 yılında 1.071.627.098,45 TL-TL yatırım harcaması gerçekleştirmiştir.



## C.GENELDEĞERLENDİRME

İstanbul genelinde toplu ulaşım hizmetlerini yürüten kurumun 2025 mali yılına ilişkin hesap ve faaliyetleri incelenmiş; idari işleyiş, mali yapı ve hizmet performansı birlikte değerlendirilmiştir. Yapılan incelemeler sonucunda kurumun kamu hizmeti yükümlülüklerini planlı, disiplinli ve sürdürülebilirlik odaklı bir yönetim anlayışıyla yerine getirdiği görülmüştür.

Kurumun merkezi bütçeden doğrudan pay almadan faaliyet göstermesi, mali yönetim kapasitesinin ve kaynak kullanımındaki etkinliğinin önemli bir göstergesidir. Toplumun farklı kesimlerine yönelik ücretsiz ve indirimli taşıma uygulamaları nedeniyle ortaya çıkan gelir kayıplarına rağmen hizmetlerin kesintisiz biçimde sürdürülmesi, kurumsal dayanıklılığın ve operasyonel sürekliliğin güçlü olduğunu ortaya koymaktadır.

Toplu ulaşımın sosyal yönü dikkate alınarak ücret tarifelerinde sınırlı artış yapılabilmesi, giderlerdeki yükseliş karşısında gelir dengesini zorlaştırmaktadır. Buna karşın mali planlama süreçlerinin dikkatle yürütüldüğü, mevcut kaynakların önceliklendirme esasına göre kullanıldığı ve hizmet kalitesinden ödün verilmemesi yönünde kararlı bir yönetim yaklaşımı benimsendiği anlaşılmıştır.

İstanbul Büyükşehir Belediyesi tarafından sağlanan mali katkılar, sosyal nitelikli ulaşım hizmetlerinin sürdürülebilirliği açısından önemli bir denge unsuru oluşturmaktadır. Mevcut finansman yapısının uzun vadede güçlendirilmesi amacıyla merkezi idare tarafından sağlanabilecek ilave desteklerin de kurumsal mali yapıya olumlu katkı sunacağı değerlendirilmektedir.

Gider yapısı incelendiğinde akaryakıt maliyetlerinin bütçe üzerinde belirleyici olduğu, bu kalem üzerindeki vergi yükünün azaltılmasına yönelik olası düzenlemelerin mali dengeyi iyileştirme potansiyeli taşıdığı görülmektedir. Bununla birlikte kurumun vergi ve sosyal güvenlik yükümlülüklerini süresi içinde ve eksiksiz yerine getirmesi mali disiplinin yerleşmiş olduğunu göstermektedir.

Yatırım faaliyetlerinin ağırlıklı olarak öz kaynaklarla finanse edilmesi, finansal risklerin kontrollü biçimde yönetildiğini göstermektedir. Bununla birlikte ülke genelinde yaşanan ekonomik daralma, finansmana erişimdeki güçlükler ve merkezi yönetim kaynaklı yatırım programı kısıtları nedeniyle 2025 yılı içerisinde planlanan yatırım harcamalarının istenen düzeyde gerçekleştirilemediği anlaşılmıştır. Bu çerçevede idare, mali disiplinin korunması amacıyla 2025 yılı boyunca tüm gider kalemlerinde tasarruf tedbirleri uygulamış, zorunlu ve öncelikli harcamalar dışındaki yatırım ve cari giderleri sınırlı tutularak mali yapının sonraki dönemlere ilişkin sağlam planlama yapılmasının alt yapısı hazırlanmıştır. Dış finansman imkânlarının sınırlı kalması ve bütçe kısıtları nedeniyle 2025 yılı içerisinde araç yatırımları gerçekleştirilememiş; ancak mevcut filonun etkin kullanımı, bakım-onarım faaliyetlerinin aksatılmaması ve operasyonel planlamanın güçlendirilmesi suretiyle hizmetin aksamaması ve kalite standartlarının korunması sağlanmıştır. Öte yandan 2026 mali yılı bütçesinin yatırım öncelikli bir yaklaşımla hazırlandığı, ertelenen projelerin hayata geçirilmesi ve hizmet kapasitesinin artırılması amacıyla kaynak planlamasının bu doğrultuda yapıldığı

görülmüştür. Kaynakların verimli kullanımına yönelik yaklaşım kurumsal sürdürülebilirliği destekleyen temel unsurlardan biri olmuştur.

Tüm değerlendirmeler birlikte ele alındığında; kurumun mali kısıtlar altında dahi toplu ulaşım hizmetlerini düzenli, güvenli ve erişilebilir biçimde sunmayı sürdürdüğü, hizmet kalitesini korumaya yönelik yatırımlara devam ettiği ve kamu yararını önceliklendiren bir yönetim anlayışı sergilediği sonucuna ulaşılmıştır. Bu çerçevede 2025 yılı faaliyet ve mali yönetim performansı genel olarak başarılı ve olumlu bulunmuştur.



## D. SONUÇ

İETT Genel Müdürlüğü'nün 2025 yılı Bütçe Kesin Hesabı ve Bilançosu "5018 sayılı Kamu Mali Yönetim ve Kontrol Kanununa ve bu kanuna dayandırılarak çıkarılan "Mahalli İdareler Bütçe ve Muhasebe Yönetmeliği" hükümlerine, İdare Bütçe Yönetmeliğine, Bütçe ve Kararnameye uygun olarak düzenlenmiş, hesapları kapatılmış, kanuni defterleri tutulmuş, gider ve gelirler mevzuatın gerektirdiği evraklara bağlanmıştır.

### Belediye Meclis Murakıplığı

Seyit Ali AYDOĞMUŞ

Hasan MERT

